

国民健康保険税関係資料

1. 3市村における国民健康保険税の現状

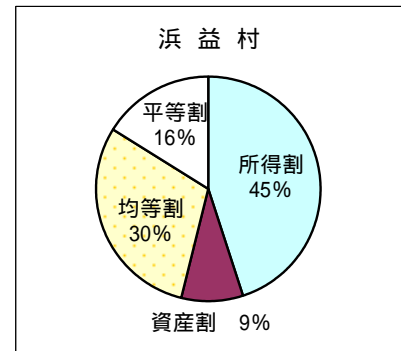
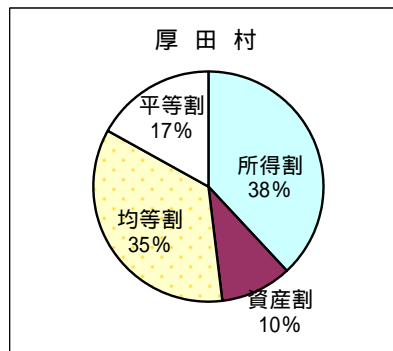
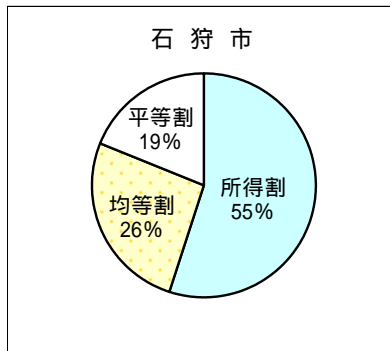
(1) 国民健康保険税基本情報(平成16年度の税率等)

区分	世帯数	被保数	所得割	資産割	均等割	平等割	限度額	軽減措置	
医療分	石狩市	9,076	17,544	10.05%		25,400円	37,100円	530,000円	2・5・7割
	厚田村	714	1,488	7.50%	50.00%	23,000円	23,000円	520,000円	
	浜益村	596	1,143	9.50%	70.00%	25,000円	26,000円	500,000円	
介護分	石狩市	3,944	5,288	0.83%		4,400円	2,600円	80,000円	
	厚田村	345	475	0.50%	6.00%	5,000円	5,000円	80,000円	
	浜益村	207	287	0.75%	10.00%	6,500円	4,000円	80,000円	

・世帯数及び被保数のみ、平成15年度当初確定賦課時の数値としている。

・全体課税額に占める応益割合(均等割+平等割)の率が45~55%の保険者は、「2・5・7割軽減」を設定できる。

賦課額の構成比(医療分)



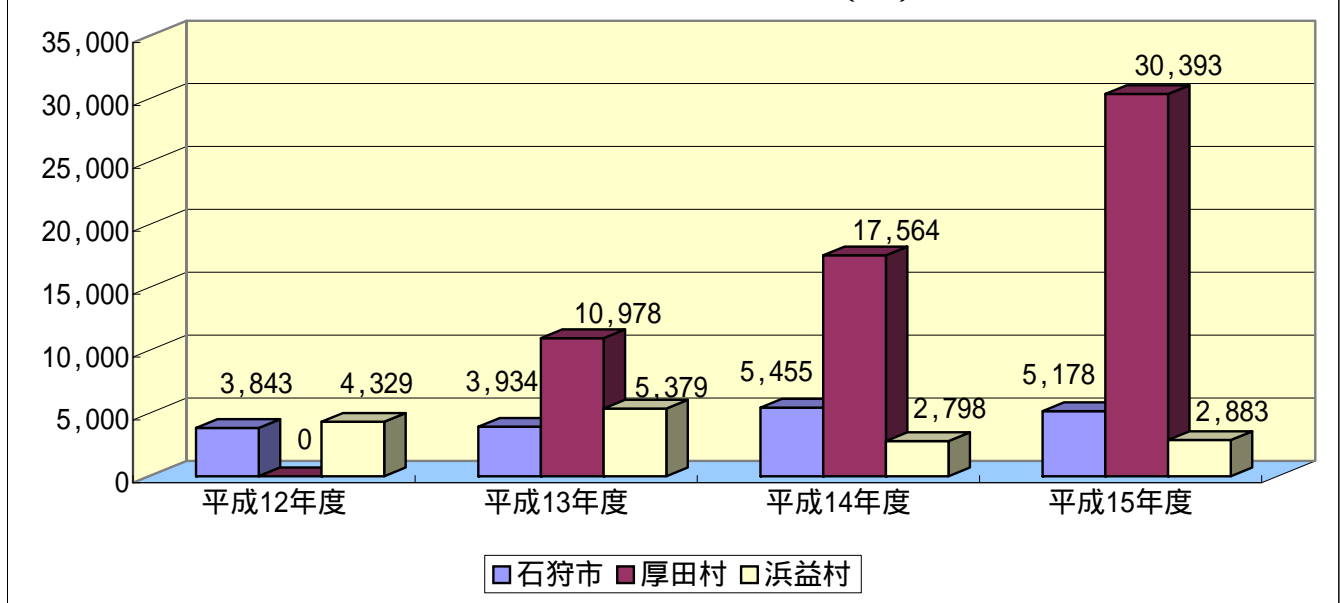
(2) 国保会計の収支の状況

(単位：万円)

区分	平成12年度	平成13年度	平成14年度	平成15年度	
石狩市	決算額(実質単年度)	1,016	22,763	12,461	5,832
	基準外繰入金	5,832	6,271	9,097	8,987
厚田村	決算額(実質単年度)	1,102	2,153	1,913	0
	基準外繰入金	0	1,593	2,531	4,401
浜益村	決算額(実質単年度)	1,303	1,226	74	485
	基準外繰入金	500	624	316	323

注) H15は決算見込額

1人あたり基準外繰入金の状況(円)



2. 新市における国民健康保険税考え方

賦課方式及び税率等の統一

3市村では、課税方式及び税率等が異なっていることから、負担公平の原則に基づき、新市においては統一する必要があります。

統一にあたっては、住民に及ぼす影響を最小限にすること、資産を有する所得の少ない高齢者等の増加に対応が可能であること、また、一般会計からの国保会計への繰入を抑制することを考慮し、石狩市の課税方式(資産割なし)及び税率等に合わせることをとする。

(石狩市の賦課方式、税率等に合わせた場合)

(単位：万円・%)

区分		現行税率	石狩市税率	増減額	増減率	
厚田村	医療分	所得割	3,882	5,202	1,320	34.0
		資産割	1,004	0	1,004	100.0
		均等割	3,355	3,706	351	10.5
		平等割	1,578	2,545	967	61.3
		計	9,819	11,453	1,634	16.6
	介護分	所得割	128	212	84	65.6
		資産割	58	0	58	100.0
		均等割	226	199	27	11.9
		平等割	159	83	76	47.8
		計	571	494	77	13.5
合計		10,390	11,947	1,557	15.0	

(単位：万円・%)

区分		現行税率	石狩市税率	増減額	増減率	
浜益村	医療分	所得割	4,150	4,390	240	5.8
		資産割	855	0	855	100.0
		均等割	2,745	2,789	44	1.6
		平等割	1,495	2,133	638	42.7
		計	9,245	9,312	67	0.7
	介護分	所得割	184	204	20	10.9
		資産割	51	0	51	100.0
		均等割	173	117	56	32.4
		平等割	77	50	27	35.1
		計	485	371	114	23.5
合計		9,730	9,683	47	0.5	

金額は平成16年度予算ベースの調定額である。

厚田、浜益地域における不均一課税

厚田村及び浜益村の課税方式及び税率等を石狩市に合わせた場合、新市の厚田地域では、86%の世帯で、浜益地域では76%の世帯で税額が増加することから、合併特例法第10条に規定されている不均一課税を実施することとする。

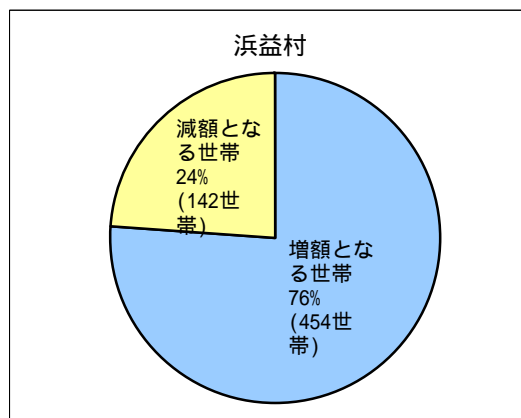
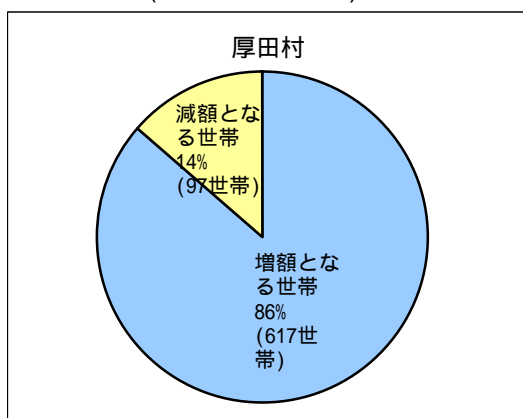
不均一課税の方法としては、最終的に石狩市の税率等に合わせることにし、合併した年の翌年度に1回目、更にその翌々年度に2回目の改正を行うこととする。

(厚田、浜益地域において不均一課税を行う場合)

区分		現行	平成17年度	平成19年度	平成21年度	備考	
厚田村	医療分	所得割	7.50%	8.35%	9.20%	10.05%	増減分を3等分し、段階的に調整
		資産割	50.00%	33.00%	16.00%	0.00%	
		均等割	23,000円	23,800円	24,600円	25,400円	
		平等割	23,000円	27,700円	32,400円	37,100円	
		限度額	520,000円	520,000円	520,000円	530,000円	最終段階で増
厚田村	介護分	所得割	0.50%	0.61%	0.72%	0.83%	増減分を3等分し、段階的に調整
		資産割	6.00%	4.00%	2.00%	0.00%	
		均等割	5,000円	4,800円	4,600円	4,400円	
		平等割	5,000円	4,200円	3,400円	2,600円	
		限度額	80,000円	80,000円	80,000円	80,000円	改正なし

区分		現行	平成17年度	平成19年度	平成21年度	備考	
浜益村	医療分	所得割	9.50%	9.70%	9.90%	10.05%	増減分を3等分し、段階的に調整
		資産割	70.00%	47.00%	24.00%	0.00%	
		均等割	25,000円	25,100円	25,200円	25,400円	
		平等割	26,000円	29,700円	33,400円	37,100円	
		限度額	500,000円	510,000円	520,000円	530,000円	
浜益村	介護分	所得割	0.75%	0.78%	0.81%	0.83%	増減分を3等分し、段階的に調整
		資産割	10.00%	7.00%	4.00%	0.00%	
		均等割	6,500円	5,800円	5,100円	4,400円	
		平等割	4,000円	3,600円	3,200円	2,600円	
		限度額	80,000円	80,000円	80,000円	80,000円	改正なし

税額の増減割合(医療分：世帯数)



不均一課税における試算モデル

試算モデルは、所得額、固定資産税額を設定し、被保険者数別に課税額を算出したものである。

モデル1 所得0円 資産0円 7割軽減世帯

村名	被保数	軽減割合	現行の率 課税額	平成17年度 課税額	平成19年度 課税額	平成21年度 課税額	増減額
厚田村	1	7	13,800	15,400	17,100	18,700	4,900
	2	7	20,700	23,700	26,800	29,800	9,100
	3	7	27,600	32,000	36,500	41,000	13,400
	4	7	34,500	40,300	46,200	52,100	17,600
	5	7	41,400	48,600	55,900	63,200	21,800
浜益村	1	7	15,300	16,400	17,500	18,700	3,400
	2	7	23,100	25,300	27,600	29,800	6,700
	3	7	30,900	34,200	37,600	41,000	10,100
	4	7	38,700	43,100	47,600	52,100	13,400
	5	7	46,500	52,000	57,600	63,200	16,700

モデル2 所得1,000,000円 資産0円

村名	被保数	軽減割合	現行の率 課税額	平成17年度 課税額	平成19年度 課税額	平成21年度 課税額	増減額
厚田村	1	0	121,000	135,000	149,000	163,000	42,000
	2	0	144,000	162,700	181,400	200,100	56,100
	3	2	148,600	169,000	189,400	209,800	61,200
	4	5	132,500	150,800	169,100	187,400	54,900
	5	5	144,000	164,600	185,300	205,900	61,900
浜益村	1	0	146,000	151,800	157,600	163,000	17,000
	2	0	172,000	181,500	191,000	200,100	28,100
	3	2	177,400	188,300	199,300	209,800	32,400
	4	5	159,500	168,900	178,400	187,400	27,900
	5	5	172,500	183,800	195,100	205,900	33,400

モデル3 所得2,000,000円 資産0円

村名	被保数	軽減割合	現行の率 課税額	平成17年度 課税額	平成19年度 課税額	平成21年度 課税額	増減額
厚田村	1	0	196,000	218,500	241,000	263,500	67,500
	2	0	219,000	246,200	273,400	300,600	81,600
	3	0	242,000	273,900	305,800	337,700	95,700
	4	0	265,000	301,600	338,200	374,800	109,800
	5	0	288,000	329,300	370,600	411,900	123,900
浜益村	1	0	241,000	248,800	256,600	263,500	22,500
	2	0	267,000	278,500	290,000	300,600	33,600
	3	0	293,000	308,200	323,400	337,700	44,700
	4	0	319,000	337,900	356,800	374,800	55,800
	5	0	345,000	367,600	390,200	411,900	66,900

モデル4 所得0円 資産10,000円

村名	被保数	軽減割合	現行の率 課税額	平成17年度 課税額	平成19年度 課税額	平成21年度 課税額	増減額
厚田村	1	7	18,800	18,700	18,700	18,700	100
	2	7	25,700	27,000	28,400	29,800	4,100
	3	7	32,600	35,300	38,100	41,000	8,400
	4	7	39,500	43,600	47,800	52,100	12,600
	5	7	46,400	51,900	57,500	63,200	16,800
浜益村	1	7	22,300	21,100	19,900	18,700	3,600
	2	7	30,100	30,000	30,000	29,800	300
	3	7	37,900	38,900	40,000	41,000	3,100
	4	7	45,700	47,800	50,000	52,100	6,400
	5	7	53,500	56,700	60,000	63,200	9,700

モデル5 所得0円 資産50,000円

村名	被保数	軽減割合	現行の率 課税額	平成17年度 課税額	平成19年度 課税額	平成21年度 課税額	増減額
厚田村	1	7	38,800	31,900	25,100	18,700	20,100
	2	7	45,700	40,200	34,800	29,800	15,900
	3	7	52,600	48,500	44,500	41,000	11,600
	4	7	59,500	56,800	54,200	52,100	7,400
	5	7	66,400	65,100	63,900	63,200	3,200
浜益村	1	7	50,300	39,900	29,500	18,700	31,600
	2	7	58,100	48,800	39,600	29,800	28,300
	3	7	65,900	57,700	49,600	41,000	24,900
	4	7	73,700	66,600	59,600	52,100	21,600
	5	7	81,500	75,500	69,600	63,200	18,300

モデル6 所得「～円」、資産「～円」

石狩市の税率にあわせた場合の課税額は、所得額の区分に対応する、固定資産税額が表示する額未満であれば増額となり、以上であれば減額となる。

村名	所得額	固定資産税額				
		被保数1人	被保数2人	被保数3人	被保数4人	被保数5人
厚田村	0	9,800	18,200	26,800	35,200	43,600
	500,000	58,400	56,000	70,200	84,200	98,400
	1,000,000	84,000	112,200	122,400	109,800	123,800
	1,500,000	109,400	137,600	165,800	194,000	193,000
	2,000,000	135,000	163,200	191,400	219,600	247,800
	2,500,000	160,400	188,600	216,800	245,000	273,200
	3,000,000	186,000	214,200	242,400	270,600	
浜益村	0	4,900	9,600	14,500	19,200	23,900
	500,000	20,300	20,000	28,000	35,900	43,900
	1,000,000	24,300	40,200	46,300	39,900	47,800
	1,500,000	28,200	44,000	59,900	75,800	75,600
	2,000,000	32,200	48,000	63,900	79,800	95,600
	2,500,000	36,000	51,900	67,800	83,600	99,500
	3,000,000	40,000	55,900	71,800	87,600	