

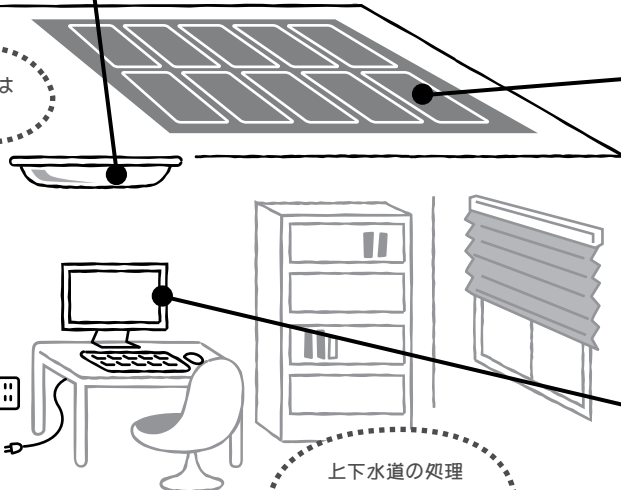

夏の節電メニューいろいろ。

この夏、みんなで環境について見つめ直し、行動に変えていきましょう！

●とにかくこまめにスイッチオフ！

- ☐ 使用していない部屋や廊下の明かりはこまめに消している

電気のムダ使いはないかな？



上下水道の処理に使う電力も節約できるわね！

●太陽光パネル

- ☐ 太陽光パネルを活用している

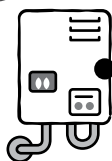
石狩市では太陽光発電システム設置費用の補助金を交付しています。1kW 当たり 4 万円、補助金限度額は 12 万円まで。募集枠は 30 件です。詳しくは市HPまたは環境課 ☎72-3240 まで。

●パソコン

- ☐ 使用していない時は、コンセントからプラグを抜いている

●流し

- ☐ 節水している



●給湯器

- ☐ 夜など長時間使用しない時は電源を切っている

●電気ポット

- ☐ 使用していない時は、コンセントからプラグを抜いている
- ☐ 保温は低めに設定している

使う時に再沸騰させればいいのね

●冷蔵庫

- ☐ 開け閉めはできるだけ少なくしている
- ☐ 物は詰めすぎないようにしている
- ☐ 扉はサッと開けたらサッと閉めている

環境家計ノート

省資源・省エネ活動を2年間記録できるノートです。


日常生活の中でどれくらい二酸化炭素排出量を減らすことができたか、数字で簡単に確認することが可能です。もちろん、このノートを付けることで家計の経費節約にもつながります！ 市民図書館をはじめとする市の公共施設で配布しています。

皆

さんは家庭でどのような省エネを行っていますか？

市では、日常生活の中でできることを冊子にまとめた「環境家計ノート」の配布や、電気使用量をリアルタイムで見ることができ「省エネナビモニター」の貸し出しを行っています。リビングや台所、お風呂や洗面所など、簡単に省エネすることができポイントが、まだまだ見つかるかもしれません。ぜひご家庭の節電のためにもご利用ください！





みんなでトライ!

私たちの身の回りから地球のことまで一。

check



家庭でできる「節電ポイント」を挙げてみました。
日ごろ取り組んでいる内容があれば□にチェックしてみましょう!

● 照 明

- ☐ LED電球やHf管など、高効率照明器具に取り換えている
- ☐ 照明の傘はきれいに拭いている

● エアコン

- ☐ フィルターの掃除はこまめにしている

● テレビ

- ☐ テレビは省エネモードに設定している
- ☐ 画面は明るすぎないようにしている

● トイレ

- ☐ 暖房便座のスイッチはオフにしている



モニターになると プレゼントが もらえる?!

「省エネナビモニター」もしくは「環境家計ノート」を1年間継続した後、そのモニターまたはノートを環境課までお持ちいただくと、先着100人にLED電球をプレゼントします。
ふるってご参加ください!



この1台で、リビングにいらながら家庭の電気使用量をリアルタイムにチェックできます。
このモニターを使うようになって「自然に省エネが身に付いた」「電気使用量が大きく減った」というご家庭も。誰でも簡単に設置できるので、皆さんもゲーム感覚で使ってみませんか。

省エネナビモニター