

協議事項①

学校給食費の適正な水準について（継続審議）

1. 諮問資料の最新データによる差し替え（修正）について

□資料 協議事項①別紙1

（令和6年度第3回石狩市学校給食運営委員会の資料2の諮問資料（1, 2ページ）の差し替え（修正））

- (1) 最新のデータ（総務省統計局 2020年基準消費者物価指数－北海道地方の消費者物価指数）により、令和6年度第3回石狩市学校給食運営委員会の資料を差し替え（修正）するものです。修正箇所は青字斜体で示しています。

第3回石狩市学校給食運営委員会 (R6.9.19 開催)のデータ	第4回石狩市学校給食運営委員会 (R6.11.18 開催)のデータ																																																
月毎(最新データ R6.7)	月毎(最新データ R6.9)																																																
<table><tr><th>区分</th><th>R6.7</th></tr><tr><td>食料</td><td>117.6</td></tr><tr><td>穀類</td><td>117.5</td></tr><tr><td>魚介類</td><td>125.3</td></tr><tr><td>肉類</td><td>116.1</td></tr><tr><td>乳卵類</td><td>126.6</td></tr><tr><td>野菜・海藻</td><td>114.5</td></tr><tr><td>果物</td><td>120.7</td></tr></table>	区分	R6.7	食料	117.6	穀類	117.5	魚介類	125.3	肉類	116.1	乳卵類	126.6	野菜・海藻	114.5	果物	120.7	<table><tr><th>区分</th><th>R6.7</th><th>R6.8</th><th>R6.9</th></tr><tr><td>食料</td><td>117.6</td><td>119</td><td>120.2</td></tr><tr><td>穀類</td><td>117.5</td><td>120.5</td><td>127.2</td></tr><tr><td>魚介類</td><td>125.3</td><td>127.5</td><td>126.1</td></tr><tr><td>肉類</td><td>116.1</td><td>119.5</td><td>122.5</td></tr><tr><td>乳卵類</td><td>126.6</td><td>126.7</td><td>127.1</td></tr><tr><td>野菜・海藻</td><td>114.5</td><td>115.1</td><td>119.6</td></tr><tr><td>果物</td><td>120.7</td><td>125.4</td><td>123.6</td></tr></table>	区分	R6.7	R6.8	R6.9	食料	117.6	119	120.2	穀類	117.5	120.5	127.2	魚介類	125.3	127.5	126.1	肉類	116.1	119.5	122.5	乳卵類	126.6	126.7	127.1	野菜・海藻	114.5	115.1	119.6	果物	120.7	125.4	123.6
区分	R6.7																																																
食料	117.6																																																
穀類	117.5																																																
魚介類	125.3																																																
肉類	116.1																																																
乳卵類	126.6																																																
野菜・海藻	114.5																																																
果物	120.7																																																
区分	R6.7	R6.8	R6.9																																														
食料	117.6	119	120.2																																														
穀類	117.5	120.5	127.2																																														
魚介類	125.3	127.5	126.1																																														
肉類	116.1	119.5	122.5																																														
乳卵類	126.6	126.7	127.1																																														
野菜・海藻	114.5	115.1	119.6																																														
果物	120.7	125.4	123.6																																														
令和6年の平均(最新データ R6.7)	令和6年の平均(最新データ R6.9)																																																
<table><tr><th>区分</th><th>R6.7 まで (7ヵ月)</th></tr><tr><td>食料</td><td>117.757</td></tr><tr><td>穀類</td><td>115.600</td></tr><tr><td>魚介類</td><td>126.271</td></tr><tr><td>肉類</td><td>113.029</td></tr><tr><td>乳卵類</td><td>127.229</td></tr><tr><td>野菜・海藻</td><td>119.143</td></tr><tr><td>果物</td><td>123.200</td></tr></table>	区分	R6.7 まで (7ヵ月)	食料	117.757	穀類	115.600	魚介類	126.271	肉類	113.029	乳卵類	127.229	野菜・海藻	119.143	果物	123.200	<table><tr><th>区分</th><th>R6.9 まで (9ヵ月)</th></tr><tr><td>食料</td><td>118.167</td></tr><tr><td>穀類</td><td>117.433</td></tr><tr><td>魚介類</td><td>126.389</td></tr><tr><td>肉類</td><td>114.800</td></tr><tr><td>乳卵類</td><td>127.156</td></tr><tr><td>野菜・海藻</td><td>118.744</td></tr><tr><td>果物</td><td>123.489</td></tr></table>	区分	R6.9 まで (9ヵ月)	食料	118.167	穀類	117.433	魚介類	126.389	肉類	114.800	乳卵類	127.156	野菜・海藻	118.744	果物	123.489																
区分	R6.7 まで (7ヵ月)																																																
食料	117.757																																																
穀類	115.600																																																
魚介類	126.271																																																
肉類	113.029																																																
乳卵類	127.229																																																
野菜・海藻	119.143																																																
果物	123.200																																																
区分	R6.9 まで (9ヵ月)																																																
食料	118.167																																																
穀類	117.433																																																
魚介類	126.389																																																
肉類	114.800																																																
乳卵類	127.156																																																
野菜・海藻	118.744																																																
果物	123.489																																																

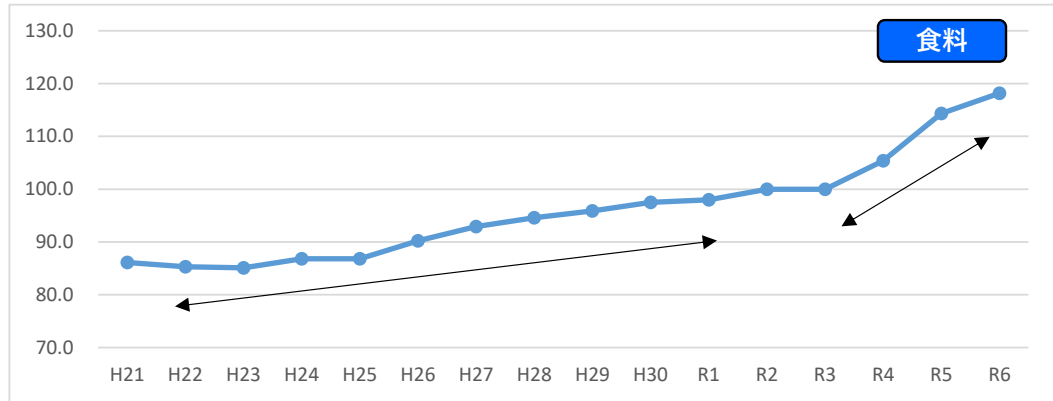
- (2) 令和6年の給食の献立・食材使用等を適正とした場合、対基準年変化率を前年度+2%とした場合では、ほぼ適正な献立・食材使用等を維持できないと想定される（□資料 協議事項①別紙2）ことから、次の参考提示を追加します。修正箇所は赤字で示しています。

- 参考提示⑤：伸率 6.9%/直近2年（R3～R4:5.4%、R4～R5:8.5%）推計
□ 参考提示⑥：伸率 8.5%/直近（R4～R5:8.5%）推計

資料 2 (諮問資料)

北海道地方の消費者物価指数(食料)の推移(年単位)

(総務省統計局 2020年基準消費者物価指数)



備考

- ・ H22からR1までの10年でプラス12.7%
- ・ R2からR3まで変動ほぼなし。
- ・ R3からR5まで2年間でプラス14.3%
- ・ R3からR6(9カ月平均)まで3年間でプラス **18.2%**

北海道地方の消費者物価指数(食料)の推計(年単位)

年	指数(%)	対基準年変化率(%)	参考R5.11 諮問時点	備考	(参考)
2010 (H22)	85.300			・ 給食費単価施行(前改定時H22.8)	86円
2020 (R2)	100.000	0	0	・ 消費者物価指数基準年	100円
2021 (R3)	100.000	0.000	0.000	・ 給食費単価設定時確認データ(R2)	100円
2022 (R4)	105.367	5.367	5.367	・ 給食費単価設定(R3.11)	106円
2023 (R5)	114.333	14.333	13.488	・ (参提①) 太字赤破線枠はR6適用%(R5答申中: R5.10以降はR5.1~9平均で試算)	115円
2024 (R6)	118.167	18.167	15.388	・ (参提②) R6.8以降はR6.1~9平均で試算 ・ R6は既に 4.679% の差がある。(18.167-13.488)	119円
2025 (R7)	120.167	20.167	17.388	・ (参提④) 前年+2%※2(前回示した数値)	121円
	126.368	26.368		・ (参提⑤) 指数の伸率6.9%(R3~R4:5.4%、R4~R5:8.5%)で推計※3	127円
	128.223	28.223		・ (参提⑥) 指数の伸率8.5%(R4~R5:8.5%)で推計※4	129円
2026 (R8)	122.167	22.167		・ 前年+2%※2(前回示した数値)	123円
	135.138	35.138		・ 指数の伸率6.9%(R3~R4:5.4%、R4~R5:8.5%)で推計※3	136円
	139.135	39.135		・ 指数の伸率8.5%(R4~R5:8.5%)で推計※4	140円

※ 色付き(黄色)は推計値

※ 2 物価安定の目標として、消費者物価指数の前年比上昇率で2%とすることが掲げられている。政府・日本銀行共同声明

「デフレ脱却と持続的な経済成長の実現のための政府・日本銀行の政策連携について」(2013/1/22)

※ 3,4 令和6年の給食の献立・食材使用等を適正とした場合、対基準年変化率を前年度+2%とした場合では適正な献立・食材使用等を維持できないと想定されることから、※ 3:伸率6.9%(R3~R4:5.4%、R4~R5:8.5%)、※ 4:伸率8.5%(R4~R5:8.5%)で推計

資料 2（諮問資料）

児童生徒 1 人当たりの単価

単位：円（円単位に四捨五入）

対基準年 変化率(%)		R 4 ～ 現行単価 100.000	変化率に基づく推測数値													
			R4推測 105.367 現行差額	R5推測 114.333 現行差額	参考提示①		参考提示②		参考提示③		参考提示④		参考提示⑤		参考提示⑥	
					参考R6（現適正水準） 113.49 現行差額	R6推測 <i>118.167</i> 現行差額	R6・7推測の平均 <i>119.167</i> 現行差額		R7推測 <i>120.167</i> 現行差額		R7推測 <i>126.368</i> 現行差額		R7推測 <i>128.223</i> 現行差額			
小学校	低	253	267 -14	289 -36	287 -34	<i>299</i> -46	<i>301</i> -48	<i>304</i> -51	320 -67	324 -71						
	中	260	274 -14	297 -37	295 -35	<i>307</i> -47	<i>310</i> -50	<i>312</i> -52	329 -69	333 -73						
	高	266	280 -14	304 -38	302 -36	<i>314</i> -48	<i>317</i> -51	<i>320</i> -54	336 -70	341 -75						
中学校		326	343 -17	373 -47	370 -44	<i>385</i> -59	<i>388</i> -62	<i>392</i> -66	412 -86	418 -92						
(参考 4 区分平均)		276			314	326	329	332	349	354						

児童生徒 1 人当たりの年間額（年間最大食数195食）

単位：円

		R 4 ～ 現行年額	R4推測 現行差額		R5推測 現行差額		参考R6（現適正水準） 現行差額		R6推測 現行差額		R6・7推測の平均 現行差額		R7推測 現行差額		R7推測 現行差額			
小学校	低	49,335	52,065	-2,730	56,355	-7,020	55,965	-6,630	58,305	-8,970	58,695	-9,360	59,280	-9,945	62,400	-13,065	63,180	-13,845
	中	50,700	53,430	-2,730	57,915	-7,215	57,525	-6,825	59,865	-9,165	60,450	-9,750	60,840	-10,140	64,155	-13,455	64,935	-14,235
	高	51,870	54,600	-2,730	59,280	-7,410	58,890	-7,020	61,230	-9,360	61,815	-9,945	62,400	-10,530	65,520	-13,650	66,495	-14,625
中学校		63,570	66,885	-3,315	72,735	-9,165	72,150	-8,580	75,075	-11,505	75,660	-12,090	76,440	-12,870	80,340	-16,770	81,510	-17,940

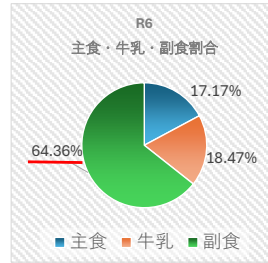
令和6年度		【適正な水準】							
	ごはん	ごはん 1週に3回	パン 1週に1回	麺 1週に1回	主食5日合計	主食5日平均	牛乳	副食	金額
低学年	70 g			ラーメン					
上：石狩	24.19	72.58	89.82	75.89	238.29	47.66	57.91	181.43	287
下：厚田	24.19	72.58	89.82	87.40	249.80	49.96	57.91	179.13	287
中学年	80 g			ラーメン					
上：石狩	27.65	82.94	94.09	80.68	257.71	51.54	57.91	185.55	295
下：厚田	27.65	82.94	94.09	91.50	268.53	53.71	57.91	183.38	295
高学年	90 g			ラーメン					
上：石狩	31.10	93.31	94.09	80.68	268.08	53.62	57.91	190.47	302
下：厚田	31.10	93.31	94.09	91.50	278.90	55.78	57.91	188.31	302
中学年	100 g			ラーメン					
上：石狩	34.56	103.68	100.48	86.67	290.83	58.17	57.91	253.92	370
下：厚田	34.56	103.68	100.48	96.63	300.79	60.16	57.91	251.93	370
					53.83	57.91	201.77	314	
					17.17%	18.47%	64.36%		

R6
主食・牛乳・副食割合

■ 主食 ■ 牛乳 ■ 副食

64.36%
17.17%
18.47%

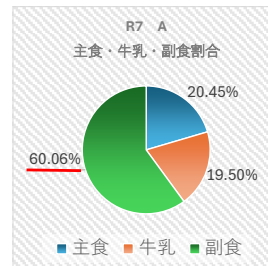
副食64～65%を適正ととらえる



副食64～65%を適正ととらえる

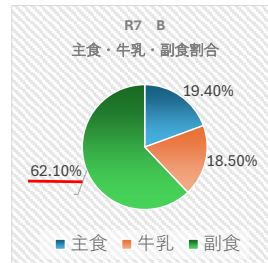
令和7年度 **A** 【R6の適正な水準金額で米5400円想定(R2*159.25%)、パン・麺の価格はR2*120.2%(R6.9消費者物価指数(食料))、牛乳の価格はR2*127.1%(R6.9消費者物価指数(乳卵類))】

	ごはん	ごはん	パン	麺	主食5日合計	主食5日平均	牛乳	副食	金額
	ごはん	1週に3回	1週に1回	1週に1回					
低学年	70 g			ラーメン					
	37.80	113.40	96.22	75.79	285.41	57.08	61.12	168.80	287
中学年	80 g			ラーメン					
	43.20	129.60	100.68	81.00	311.28	62.26	61.12	171.62	295
高学年	90 g			ラーメン					
	48.60	145.80	100.68	81.00	327.48	65.50	61.12	175.38	302
中学年	100 g			ラーメン					
	54.00	162.00	107.37	88.40	357.77	71.55	61.12	237.33	370
					64.10	61.12	188.28	314	
					20.45%	19.50%	60.06%		



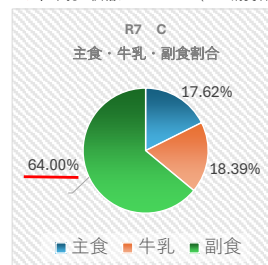
令和7年度 **B** 【米5400円想定(R2*159.25%)、パン・麺・副食の価格はR2*120.2%(R6.9消費者物価指数(食料))、牛乳の価格はR2*127.1%(R6.9消費者物価指数(乳卵類))】

	ごはん	ごはん	パン	麺	主食5日合計	主食5日平均	牛乳	R2副食	推定金額
	ごはん	1週に3回	1週に1回	1週に1回			R2*127.1%	*120.2%	
低学年	70 g			ラーメン					
	37.80	113.40	96.22	75.79	285.41	57.08	61.12	181.56	300
中学年	80 g			ラーメン					
	43.20	129.60	100.68	81.00	311.28	62.26	61.12	185.59	309
高学年	90 g			ラーメン					
	48.60	145.80	100.68	81.00	327.48	65.50	61.12	190.36	317
中学年	100 g			ラーメン					
	54.00	162.00	107.37	88.40	357.77	71.55	61.12	263.23	396
					64.10	61.12	205.18	330	
					19.40%	18.50%	62.10%		



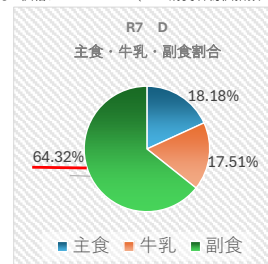
令和7年度 **C** 【米5400円想定(R2*159.25%)、パン・麺の価格はR2*120.2%(R6.9消費者物価指数(食料))、副食の価格はR2*124.6%、牛乳の価格はR2*127.1%(R6.9消費者物価指数(乳卵類))、ごはん・パン回数微調整、コッペパン】

	ごはん	ごはん	パン	麺	主食5日合計	主食5日平均	牛乳	R2副食	推定金額
	ごはん	4週に3回	4週に3回	4週に4回	20日合計	20日平均	R2*127.1%	*124.6%	
低学年	70 g		コッペパン	ラーメン					
	37.80	491.40	235.32	303.16	1029.88	51.49	61.12	188.21	301
中学年	80 g		コッペパン	ラーメン					
	43.20	561.60	245.25	324.00	1130.85	56.54	61.12	192.38	310
高学年	90 g		コッペパン	ラーメン					
	48.60	631.80	250.53	324.00	1206.33	60.32	61.12	197.33	319
中学年	100 g		コッペパン	ラーメン					
	54.00	702.00	260.99	353.60	1316.59	65.83	61.12	272.86	400
					58.55	61.12	212.70	332	
					17.62%	18.39%	64.00%		



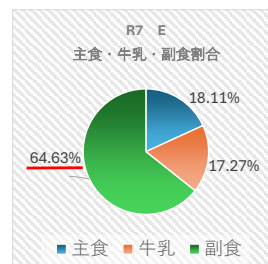
令和7年度 **D** 【米5400円想定、パン・麺の価格はR2*120.2%(R6.9消費者物価指数(食料))、副食の価格はR2*131.5%、牛乳の価格はR2*127.1%(R6.9消費者物価指数(乳卵類))、基準パン】

	ごはん	ごはん	パン	麺	主食5日合計	主食5日平均	牛乳	R2副食	推定金額
	ごはん	1週に3回	1週に1回	1週に1回				R2*131.5%	
低学年	70 g		基準パン	ラーメン					
	37.80	113.40	93.03	75.79	282.22	56.44	61.12	198.63	320
中学年	80 g		基準パン	ラーメン					
	43.20	129.60	96.86	81.00	307.46	61.49	61.12	203.04	328
高学年	90 g		基準パン	ラーメン					
	48.60	145.80	98.88	81.00	325.68	65.14	61.12	208.26	336
中学年	100 g		基準パン	ラーメン					
	54.00	162.00	102.90	88.40	353.30	70.66	61.12	287.97	412
					63.43	61.12	224.47	349	
					18.18%	17.51%	64.32%		



令和7年度 **E** 【米5400円想定、パン・麺の価格はR2*120.2%(R6.9消費者物価指数(食料))、副食の価格R2*134.0%】

	ごはん	ごはん	パン	麺	主食5日合計	主食5日平均	牛乳	R2副食	推定金額
	ごはん	1週に3回	1週に1回	1週に1回				R2*134.0%	
低学年	70 g			ラーメン					
	37.80	113.40	96.22	75.79	285.41	57.08	61.12	205.80	324
中学年	80 g			ラーメン					
	43.20	129.60	100.68	81.00	311.28	62.26	61.12	209.62	333
高学年	90 g			ラーメン					
	48.60	145.80	100.68	81.00	327.48	65.50	61.12	214.38	341
中学年	100 g			ラーメン					
	54.00	162.00	107.37	88.40	357.77	71.55	61.12	285.33	418
					64.10	61.12	228.78	354	
					18.11%	17.27%	64.63%		



	主食			牛乳	副食	金額 (4区分平均)	副食%	備考
	ごはん	パン	麺					
R6適正な水準						¥314	64% (64.36%)	・ 副食64～65%を献立、 食材使用等の適正と とらえる
A	R7想定	R7想定 R2*120.2%	R7想定 R2*120.2%	R7想定 R2*127.1%	金額-主食-牛乳の残り	¥314 R6適正な水準と変えず	60% (60.06%)	・ 金額が参考提示①～④の 範囲内 (参考提示①と同額) ・ 副食%が適正より低い
B	A	A	A	A	R2*120.2%	¥330	62% (62.10%)	・ 金額が参考提示①～④の 範囲内 ・ 副食%が適正より低い
C	A	C コッペパン	A	A	R2*124.6%	¥332	64% (64.00%)	・ 金額が参考提示①～④の 範囲内 (参考提示④と同額) ・ 副食%はほぼ適正
D	A	D 基準パン	A	A	R2*131.5%	¥349	64% (64.32%)	・ 金額が参考提示⑤ ・ 副食%はほぼ適正
E	A	A	A	A	R2*134.0%	¥354	64% (64.63%)	・ 金額が参考提示⑥ ・ 副食%はほぼ適正

食材の使用状況推移と想定

年度		令和2年度	令和3年度	令和4年度	令和5年度	令和6年度	令和7年度					
		2020	2021	2022	2023	2024	2025					
副食割合						64.36%	64.63%	64.32%	64.00%	62.10%	60.06%	
想定パターン							E	D	C	B	A	
1食当たりの賄材料費（給食費） （小・中4区分平均）		267		276+α		314	354	349	332	330	314	
参考提示							⑥ 354	⑤ 349	④ 332	③ 329	② 326	① 314
牛乳	牛乳は毎日											
主食	ごはん	1週に3回（月・水・金）										
	パン	1週に1回（木）										
	麺	1週に1回（火）										
	パンのごはんへの変更数	<パン> 2回	0回	<パン> 7回	<パン> 6回	<パン> 7回			<パン> 9回	<パン> 7回		
	主菜	肉	加工肉（ハム等）	全て国産							外国産も検討	
調理加工品（フライ等）			主原料は 全て国産							外国産も検討		外国産
精肉			全て国産				一部鶏もも →鶏むね	R5の水準同様		一部鶏もも →鶏むね		外国産
魚			高騰のため、 使用不可	漁獲量減少の ため、使用不可	高騰のため、 使用不可	国産の漁獲量 減少のため、 ノルウェー産へ	R5.5月～ 提供再開					
		さば	○									
		さんま	○	×		○						
		あじ	○	×								
		鮭	○		×							
地場産		（主菜・副菜） 望来豚	○ 900円/kg		950円/kg		12月より月契約 1450円/kg			いしかりデー のみ		△
	（主菜・副菜） 浜益牛	○ 無償（1回）	○ 2000円/kg		○	2500円/kg					△	
	（主菜・副菜） 野菜・果物					生産規模 縮小により なめこ使用不可			・筍のみ 外国産 ・果物減			
人気メニュー（一部）	カレー・ハヤシ等	おかず2品							おかず1品			
	メロンパン提供	×	○		×							
	揚げパン提供	○				×						
	照り焼きチキン	○				○ 規格を統一して 提供			×			
	鶏のから揚げ	使用ナシ	○	×								
	デザート回数	16	34	48	37	15	15	15	1	0	0	
	（うち、中学校のみ）	2	6	3	12	9	9	9	1	0	0	