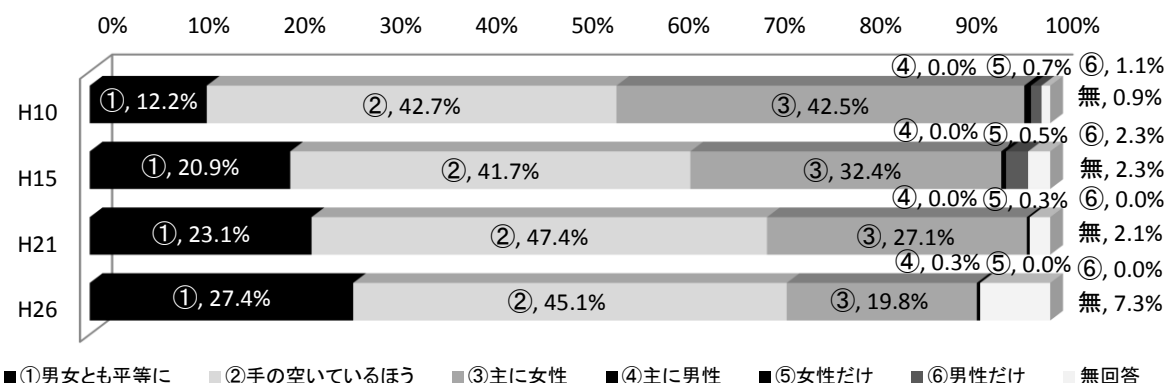


問4 家事や育児の役割分担について、あなたはどのように考えますか？

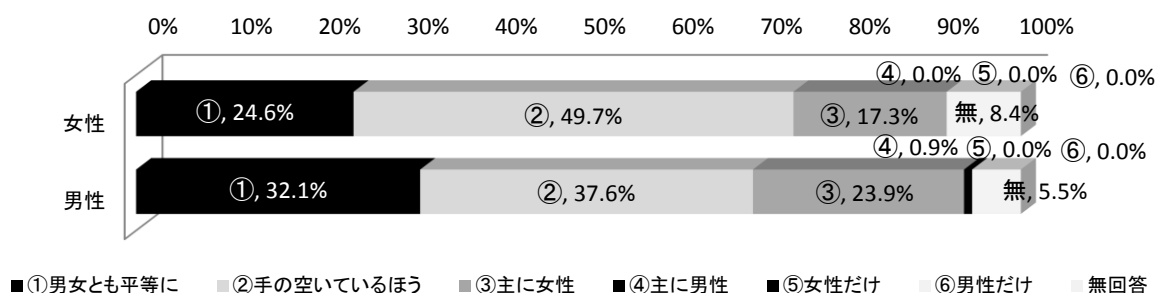
- ① 男女とも平等にするのがよい
- ② 手の空いているほうがやればよい
- ③ 主に女性がやり、男性は手伝う程度でよい
- ④ 主に男性がやり、女性は手伝う程度でよい
- ⑤ 女性だけがやるべき
- ⑥ 男性だけがやるべき

【全体(経年変化)】



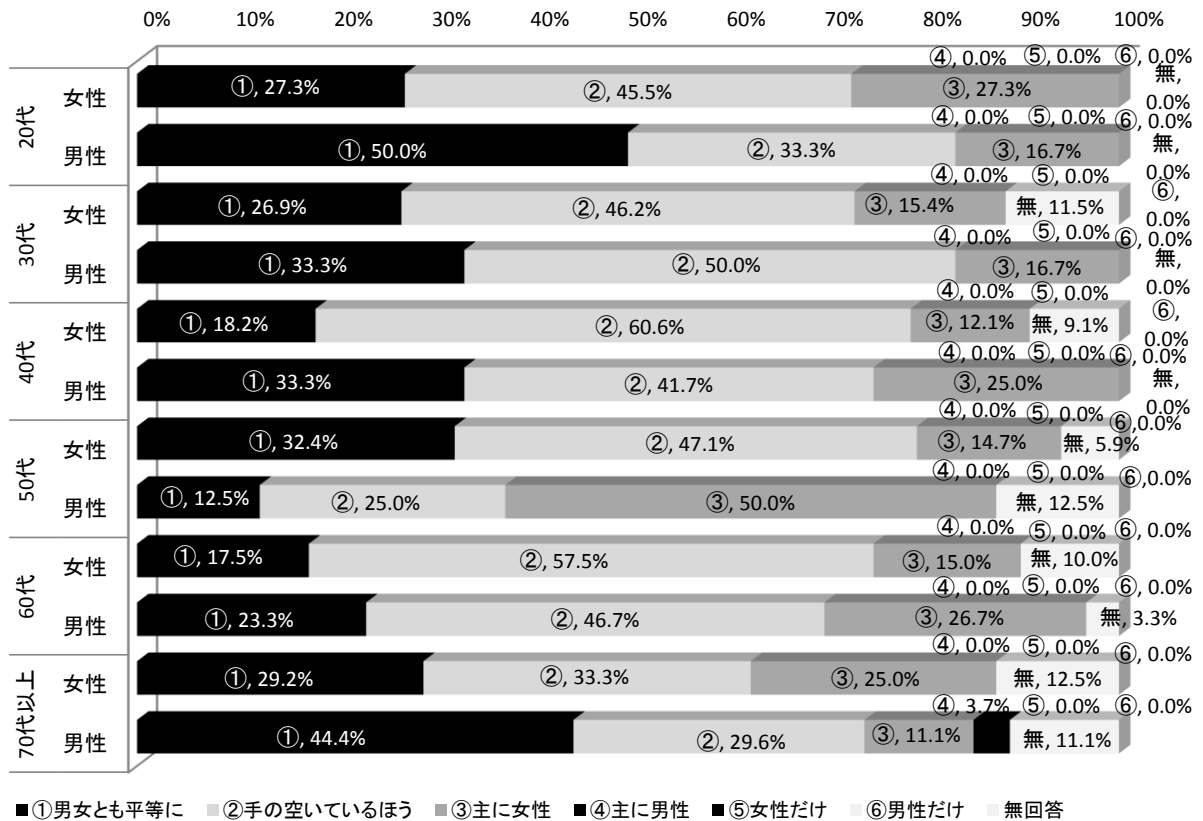
- ・ 「男女とも平等にするのがよい」と回答した人の割合は、平成 10 年の調査開始時から継続的に増加し、12.2%であったのが、今回は 27.4%に増加
- ・ 一番多いのは、初回調査から継続して「手の空いているほうがやればよい」で、今回は 45.1%
- ・ 初回調査では「手の空いているほう」同様に多かった「主に女性がやり、男性は手伝う程度でよい」は、調査ごとに減少し、42.5%であったのが今回は 19.8%になった

【男女別(H26)】



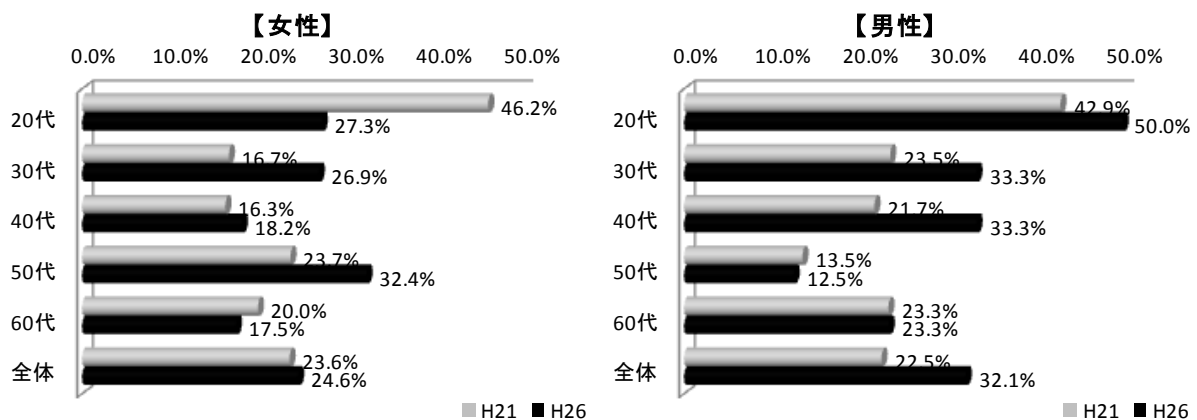
- ・ 女性より男性の方が「男女平等に」と考える人の割合が高い
- ・ 男性より女性の方が「手の空いているほう」と考える人の割合が高い

【性別・年代別(H26)】



- ・ 「手の空いているほう」と回答した人の割合が、20代男性、50代男性、70代以上の男性以外の男女すべての世代で最も高い
- ・ 子育て世代(20～40代)は、各世代とも男性の方が「男女とも平等にするのがよい」と回答した人の割合が女性より高い
- ・ 特に20代男性は「男女とも平等に」と考える割合が50.0%と高く、すべての世代、性別の中で最も高い

【「平等がよい」と回答した割合の前回調査(H21)比較】



- ・ 男性は子育て世代(20～40代)のすべてで増加
- ・ 女性は20代で大きく減少し、30、40代は増加