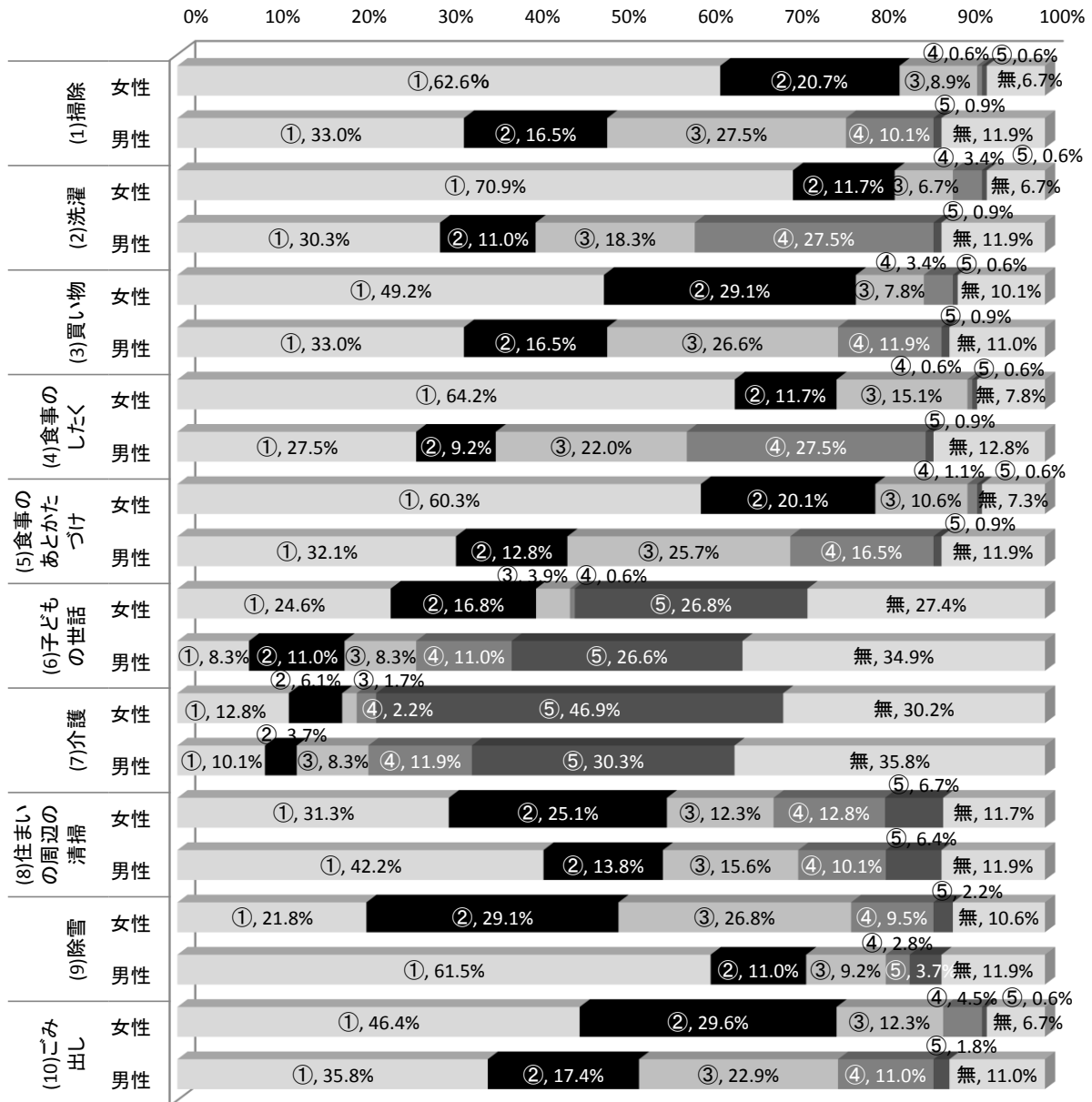


問5 あなたは実際にどのくらい家事をしていますか？ 下の枠から選んで記入してください。

- (1) 掃除 (2) 洗濯 (3) 日用品の買い物 (4) 食事のしたく
 (5) 食事のあとかたづけ (6) 子どもの世話 (7) 高齢者などの介護
 (8) 住まいの周辺の清掃 (9) 住まいの周辺の除雪 (10) ごみ出しや分別
- 〔 ① 主に自分 ② 配偶者や家族と分担 ③ 手伝う程度 ④ 全然やらない ⑤ 該当する家事がない 〕

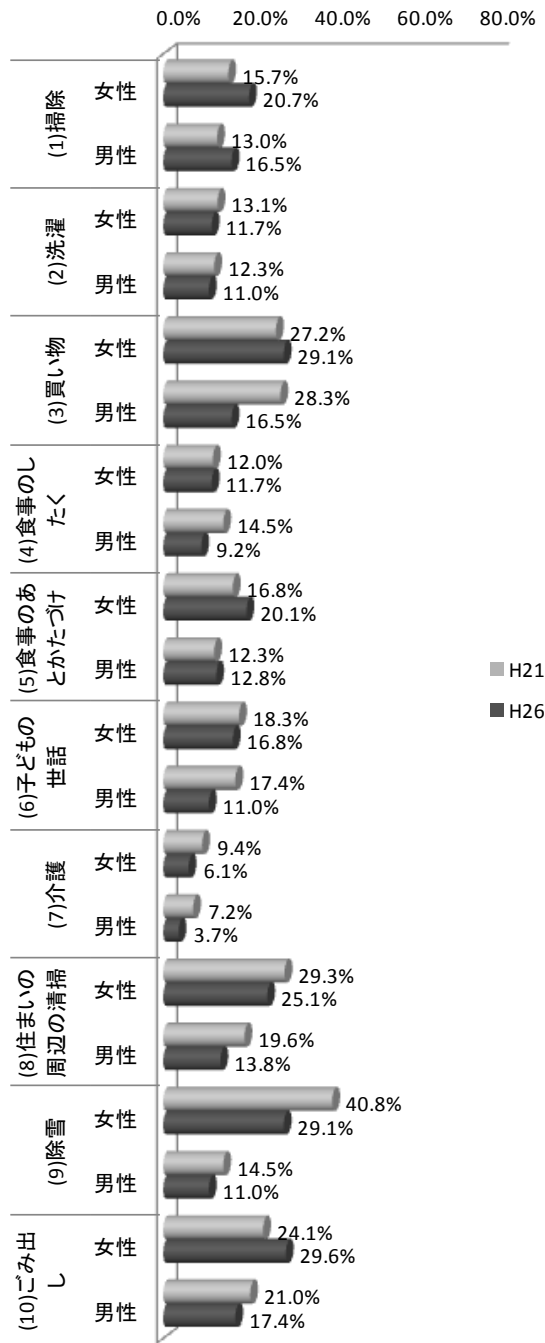


■ ①主に自分 ■ ②配偶者や家族と分担 ■ ③手伝う程度 ■ ④全然やらない ■ ⑤該当する家事がない ■ 無回答

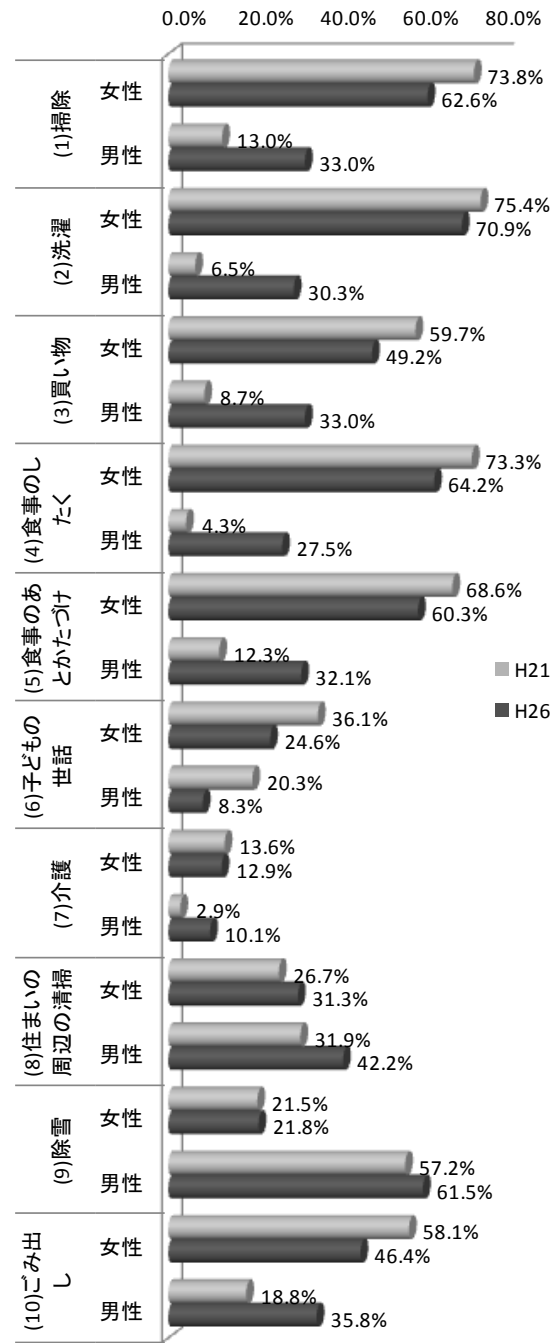
- 女性の「配偶者や家族と分担」と回答している人の割合の高い家事は、「買い物」「ごみ出し」「除雪」でいずれも約3割
- 男性の「配偶者や家族と分担」と回答している割合の高い家事は、「掃除」「買い物」「ごみ出し」で、16~17%
- 女性の「主に自分」と回答している人の割合の最も高い家事は、「洗濯」が 70.9%、次いで「掃除」「食事のしたく」「食事のあとかたづけ」が6割台
- 男性の「主に自分」と回答している人の割合の高い家事は「除雪」で 61.5%

【前回調査(H21)比較】

【配偶者や家族と分担】



【主に自分】



- ・ 女性は、「主に自分」で行っている割合は減少傾向（「清掃」「除雪」以外は、すべて減少）
- ・ 男性は、「配偶者や家族と分担」している割合は減少、「主に自分」で行っている割合は増加傾向（「分担」する家事は、「掃除」「食事のあとかたづけ」以外はすべて減少、「主に自分」の家事は、「子どもの世話」以外はすべて増加）