

# いしかりの財政状況

## 令和5年度 一般会計の決算

**歳入総額 382億9,600万円**

※前年度 357億4,900万円(前年度比 7.1%増加)

### Point

- **市 税** 前年度比 **3億4,100万円増加**  
石狩湾新港地域における設備投資や住宅需要の増などにより増加しました。
- **寄 付 金** 前年度比 **2億4,800万円増加**  
ふるさと応援寄付金の増などにより増加しました。
- **市 債** 前年度比 **1億9,400万円増加**  
道路橋りょう整備事業債の増などにより増加しました。

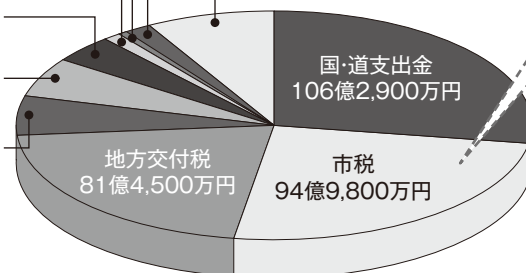
その他 30億8,400万円  
諸収入 6億7,000万円  
地方特例交付金 1億1,600万円  
使用料・手数料 3億9,900万円  
寄付金 15億5,600万円  
市債 20億8,200万円  
譲与税・交付金 21億1,700万円

都市計画税(6億2,200万円)の充当先

- ・街路事業 4.2%
- ・公園事業 8.5%
- ・公債費(街路・公園・下水道) 87.3%

入湯税(1,100万円)の充当先

- ・浜益温泉の維持管理 20.0%
- ・観光施設の整備・観光振興 75.0%
- ・消防施設などの整備 5.0%

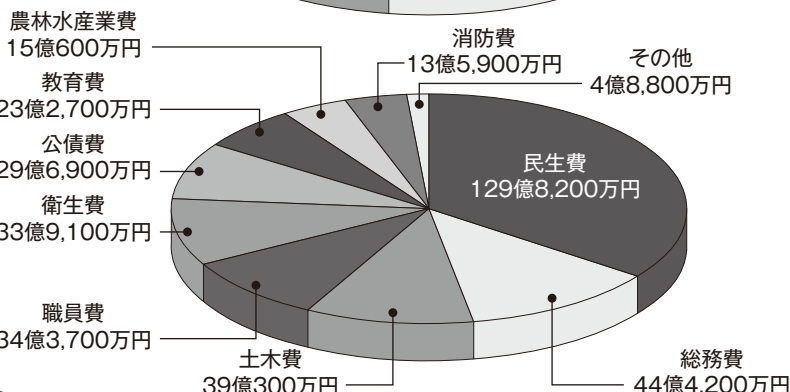


**歳出総額 368億400万円**

※前年度 344億500万円(前年度比 7.0%増加)

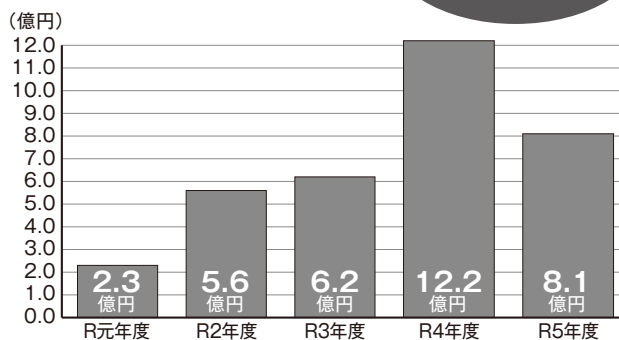
### Point

- **民 生 費** 前年度比 **7億6,500万円増加**  
電力・ガス・食料品等価格高騰重点支援給付金の増などにより、増加しました。
- **農林水産業費** 前年度比 **10億2,800万円増加**  
農業の産地生産基盤向上のための補助金の増などにより増加しました。
- **総 務 費** 前年度比 **1億4,100万円減少**  
新型コロナウイルス感染症対応地方創生推進事業費の減などにより、減少しました。



### 各年度の実質的な収支

令和5年度  
実質収支  
8億1,000万円



※各年度の収支額は、翌年度への繰越分を控除しています  
(令和5年度から令和6年度への繰越額は6億8,200万円)

### 性質別に見た歳出

義務的経費(人件費・扶助費・公債費)では、退職手当組合負担金の減により人件費が減少した一方で、電力・ガス・食料品等価格高騰重点支援給付金給付事業費や障がい者自立支援事業費などの増により扶助費が増加したため、前年度に比べ総額で7億1,800万円増加しました。

また、道路や建物の整備など、資本形成のための支出である投資的経費では、米麦乾燥調製施設増築事業補助金や道路橋りょう新設改良事業費の増などにより、前年度に比べ総額で3億3,100万円増加しました。

毎年の決算を分かりやすく紹介した市HP「石狩市の財政」もご覧ください



### 令和5年度 市債の現在高と1人当たりの負担額

区分	市債残高	1人当たりの負担額
一 般 会 計	291億1,000万円	約51万円
特 別 会 計	3億1,500万円	約 1万円
企 業 会 計	128億8,100万円	約22万円

市では毎年、6月と12月に予算や決算の状況をお知らせしています。  
 今回は、令和5年度の決算内容や健全化判断比率、令和6年度予算の  
 上半期執行状況をお知らせします。※金額は概数としています

市HP「財政資料室(予算・決算)」でも  
 ご覧いただけます

## 令和5年度 特別会計の決算

区分	歳入決算額	歳出決算額	歳入歳出差引額
国民健康保険	61億8,200万円	61億1,300万円	6,900万円
国民健康保険診療所	1億8,600万円	1億7,300万円	1,300万円
後期高齢者医療	10億3,100万円	10億2,100万円	1,000万円
介護保険	57億1,500万円	54億900万円	3億600万円
介護サービス	3億800万円	2億8,700万円	2,100万円
個別排水処理施設整備	4,500万円	4,500万円	0円

## 令和5年度 企業会計の決算

水道事業会計	収入額	支出額	収入支出差引額
収益的収支	19億7,200万円	19億1,900万円	5,300万円
資本的収支	9億9,200万円	15億2,800万円	△5億3,600万円

公共下水道事業会計	収入額	支出額	収入支出差引額
収益的収支	15億300万円	14億9,900万円	400万円
資本的収支	5億6,200万円	10億9,000万円	△5億2,800万円

※収益的収支:企業の経営活動のための収支/資本的収支:施設整備や建設改良のための収支

※収益的収支は税込みで記載

## 令和5年度 健全化判断比率

前年度に引き続き  
 早期健全化基準をクリア

指標	石狩市の健全化判断比率 ( )は前年度数値	早期健全化基準 (イエローカード)	再生基準 (レッドカード)	全道平均	順位 (全道35市中)
実質赤字比率	該当なし(該当なし)	12.58%	20%	—	—
連結実質赤字比率	該当なし(該当なし)	17.58%	30%	—	—
実質公債費比率	6.4%(6.8%)	25%	35%	7.1%	9位
将来負担比率	41.6%(44.8%)	350%	—	15.7%	19位

## 令和6年度 予算の上半期執行状況

### 一般会計

歳入歳出予算額	執行率(歳入)	執行率(歳出)
391億2,500万円	46.8%	66.1%

### 企業会計

区分	収益的収支		資本的収支	
	収入額	支出額	収入額	支出額
水道	9億2,200万円	4億6,900万円	2億4,000万円	4億9,700万円
下水道	7億300万円	2億1,100万円	1億2,100万円	3億8,500万円

### 特別会計

区分	歳入歳出 予算額	執行率 (歳入)	執行率 (歳出)
国民健康保険	61億4,600万円	46.8%	43.5%
国民健康保険診療所	1億9,500万円	53.3%	41.2%
後期高齢者医療	11億2,500万円	34.3%	32.0%
介護保険	57億5,500万円	51.3%	41.7%
介護サービス	2億8,300万円	57.7%	95.2%