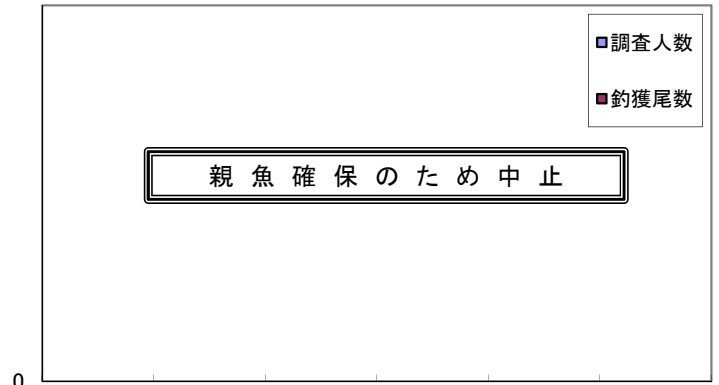
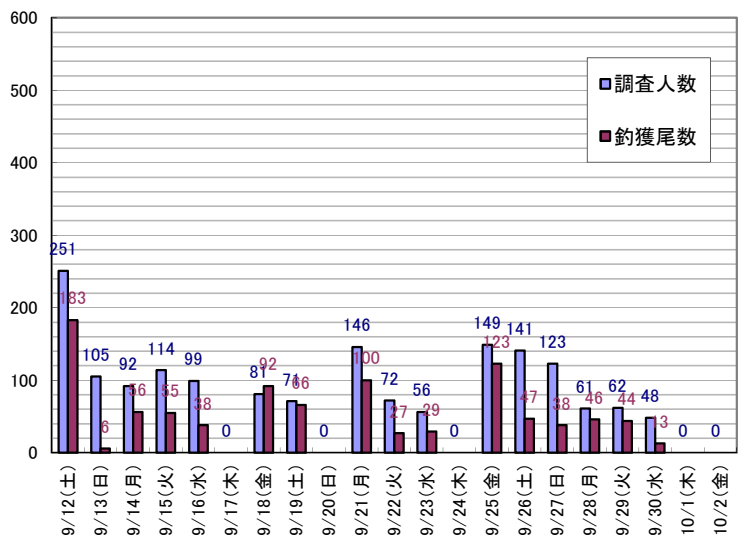


平成27年度浜益川サケ有効利用調査集計表(全体)

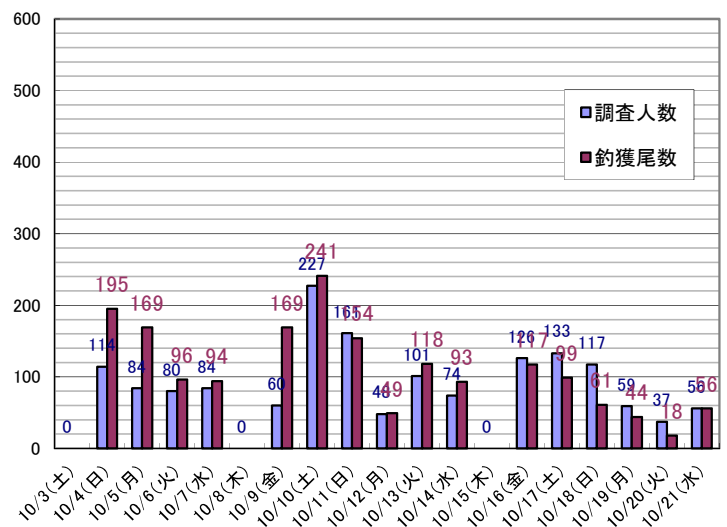
調査日	調査人数	釣獲尾数	オス	メス	ルアー	フライ	エサ
<b>事前調査</b>							
親魚確保のため中止							
<b>本調査</b>							
9/12(土)	251	183	117	66	155	14	14
9/13(日)	105	6	4	2	6	0	0
9/14(月)	92	56	30	26	56	0	0
9/15(火)	114	55	30	25	45	7	3
9/16(水)	99	38	23	15	35	2	1
9/17(木)	休止日						
9/18(金)	81	92	42	50	74	6	12
9/19(土)	71	66	28	38	54	10	2
9/20(日)	休止日						
9/21(月)	146	100	44	56	89	7	4
9/22(火)	72	27	12	15	25	2	0
9/23(水)	56	29	20	9	22	4	3
9/24(木)	休止日						
9/25(金)	149	123	60	63	107	11	5
9/26(土)	141	47	30	17	33	10	4
9/27(日)	123	38	18	20	34	3	1
9/28(月)	61	46	22	24	43	2	1
9/29(火)	62	44	27	17	41	1	2
9/30(水)	48	13	10	3	12	0	1
10/1(木)	休止日						
10/2(金)	暴風(暴風・波浪警報)により中止						
10/3(土)	荒天(増水、暴風・波浪警報)により中止						
10/4(日)	114	195	105	90	180	7	8
10/5(月)	84	169	81	88	155	6	8
10/6(火)	80	96	48	48	92	2	2
10/7(水)	84	94	47	47	71	14	9
10/8(木)	休止日						
10/9(金)	60	169	96	73	155	0	14
10/10(土)	227	241	116	125	226	6	9
10/11(日)	161	154	66	88	145	7	2
10/12(月)	48	49	23	26	47	1	1
10/13(火)	101	118	48	70	113	4	1
10/14(水)	74	93	39	54	91	1	1
10/15(木)	休止日						
10/16(金)	126	117	52	65	114	0	3
10/17(土)	133	99	41	58	84	13	2
10/18(日)	117	61	25	36	59	0	2
10/19(月)	59	44	19	25	43	1	0
10/20(火)	37	18	6	12	17	0	1
10/21(水)	56	56	27	29	56	0	0
本調査計	3,232	2,736	1,356	1,380	2,479	141	116
※参考H26	3,656	2,456	1,336	1,120	2,170	143	143
※参考H25	4,149	2,013	1,024	989	1,737	81	195
※参考H24	4,432	5,770	2,589	3,181	5,227	270	273
※参考H23	4,011	6,785	3,366	3,419	6,164	249	372
※参考H22	4,158	4,707	2,407	2,300	4,287	138	282
※参考H21	3,745	4,383	2,192	2,191	3,826	137	420



事前調査



本調査



本調査