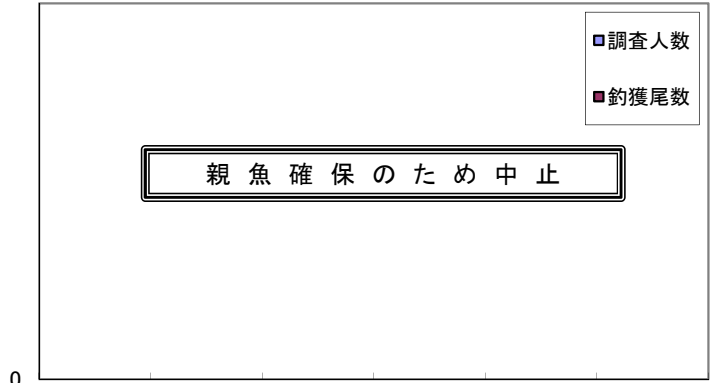
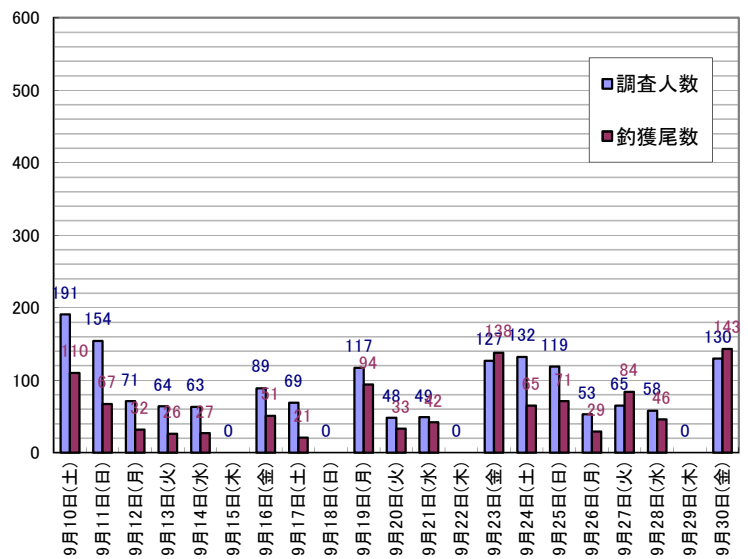


平成28年度浜益川サケ有効利用調査集計表(全体)

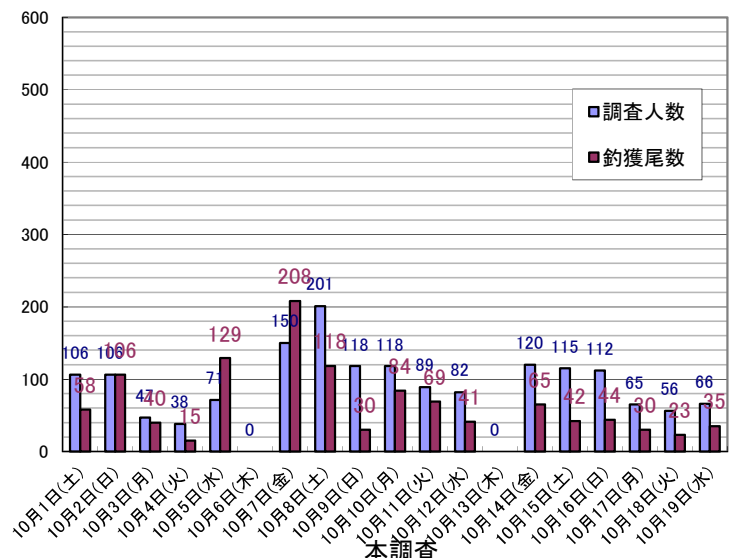
調査日	調査人数	釣獲尾数	オス	メス	ルアー	フライ	エサ
<b>事前調査</b>							
親魚確保のため中止							
<b>本調査</b>							
9月10日(土)	191	110	71	39	102	4	4
9月11日(日)	154	67	41	26	63	2	2
9月12日(月)	71	32	21	11	29	3	0
9月13日(火)	64	26	14	12	25	0	1
9月14日(水)	63	27	15	12	26	0	1
9月15日(木)	休止日						
9月16日(金)	89	51	26	25	46	3	2
9月17日(土)	69	21	11	10	21	0	0
9月18日(日)	休止日(浜益ふるさとまつり)						
9月19日(月)	117	94	59	35	85	9	0
9月20日(火)	48	33	18	15	30	0	3
9月21日(水)	49	42	18	24	42	0	0
9月22日(木)	休止日						
9月23日(金)	127	138	82	56	126	4	8
9月24日(土)	132	65	37	28	56	7	2
9月25日(日)	119	71	31	40	60	5	6
9月26日(月)	53	29	17	12	20	0	9
9月27日(火)	65	84	33	51	79	5	0
9月28日(水)	58	46	21	25	44	2	0
9月29日(木)	休止日						
9月30日(金)	130	143	76	67	129	7	7
10月1日(土)	106	58	30	28	51	2	5
10月2日(日)	106	106	51	55	98	7	1
10月3日(月)	47	40	20	20	40	0	0
10月4日(火)	38	15	7	8	15	0	0
10月5日(水)	71	129	65	64	121	2	6
10月6日(木)	休止日						
10月7日(金)	150	208	112	96	198	5	5
10月8日(土)	201	118	63	55	112	4	2
10月9日(日)	118	30	24	6	29	0	1
#####	118	84	56	28	80	1	3
#####	89	69	43	26	68	1	0
#####	82	41	18	23	41	0	0
#####	休止日						
#####	120	65	33	32	55	4	6
#####	115	42	26	16	28	4	10
#####	112	44	19	25	44	0	0
#####	65	30	14	16	30	0	0
#####	56	23	6	17	23	0	0
#####	66	35	15	20	35	0	0
本調査計	3,259	2,216	1,193	1,023	2,051	81	84
※参考H27	3,232	2,736	1,356	1,380	2,479	141	116
※参考H26	3,656	2,456	1,336	1,120	2,170	143	143
※参考H25	4,149	2,013	1,024	989	1,737	81	195
※参考H24	4,432	5,770	2,589	3,181	5,227	270	273
※参考H23	4,011	6,785	3,366	3,419	6,164	249	372
※参考H22	4,158	4,707	2,407	2,300	4,287	138	282



事前調査



本調査



本調査