

ご利用の流れ（あらかじめ自分の電話番号を登録しておくくと便利です。）

ご利用するには、必ず予約が必要です！

1 ご予約

承りました。

〇月〇日、行きは〇〇に〇時頃に着きたいです。帰りは〇〇を△時頃に出たいです。

受付番号に電話をして

①地区名 ②名前と電話番号 ③乗車する日
④目的地と希望到着時間、を伝える。

帰りの予約も忘れずに！

2 ご予約の確認

了解です。

ご予約の〇日は、〇時頃にお迎えに伺います。

運行会社の受付担当から電話がかかってきて、予約の確認をします。（到着30分前まで）おおよそのお迎え時間をお知らせします。

3 ご自宅前出発

お迎え時間に多少の余裕を持ってお待ちください。



4 目的地へ（相乗り）




5 目的地到着



6 目的地出発



7 ご自宅へ（相乗り）



8 ご自宅到着

相乗りなので、到着時間は前後するおそれがあります。ご了承ください。



ご予約を変更したい場合

予約便が発車する30分前までに連絡を！キャンセルの場合も必ず連絡！

承りました。


次の便に代えられますか？

ご予約はこちらまで 011-676-6981

♪通院・買い物にとっても便利♪

参考資料 1

みんなで乗ろう！
浜厚線！

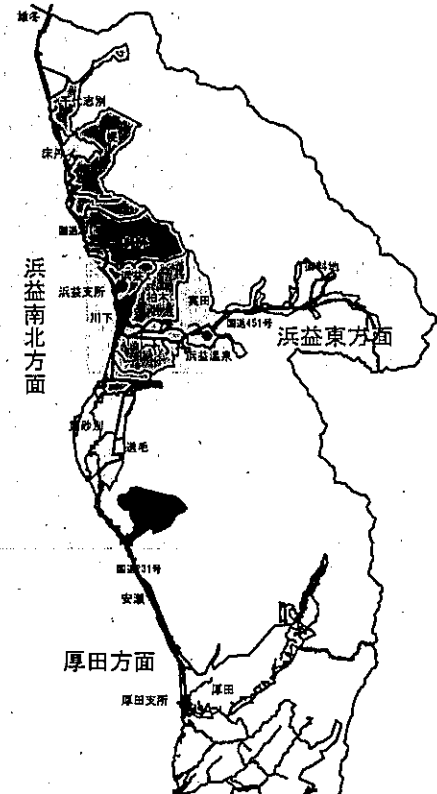


浜厚線（浜益厚田間乗合自動車）って何？

路線バスのような定時定路線の運行ではなく、利用者が必要な時に運行エリア内の行きたい場所に行くことができる予約型自動車です。例えば、自宅前から国保診療所・浜益温泉などの区内移動や厚田支所前中央バス停留所までの移動などに利用できます。

札幌方面におでかけの場合は、ご自宅から厚田支所前のバス停まで乗合自動車をご利用いただき、そこから中央バスに乗り換えます。

運行エリア




デマンド交通のイメージ

予約が必要です！



9人まで乗れます



Bさん宅

Aさん宅

Bさんの目的地
国保診療所



Aさんの目的地
厚田支所前停留所

札幌方面へ
（中央バスに乗り換え）

ご予約はこちらまで 011-676-6981

運行時間・予約受付時間等について

運休日 土・日・祝日・年末年始【12/29~1/3】

予約に関するお問い合わせ

ご利用するには、必ず予約が必要です！



運行業務受託者：北海道東急ビルマネジメント(株) 運行管理センター

受付時間：9:00~19:00
(平日)

電話：011-676-6981

FAX：011-213-7698

- 運休日(土・日・祝日)が3日以上連続する場合は、連休最終日の9:00~17:00に限り予約を受付けます。
- 急に乗車が必要になった場合は、当日予約することも可能ですのでお問い合わせください。

回数券のお買求めやお問い合わせ

石狩市浜益支所市民福祉課 電話：79-2112

自宅の電話番号などを運行事業者にあらかじめ登録しておくことで予約がスムーズになります。
別添の「利用電話番号登録申込書」をご活用ください。

利用料金(おつりのないように！車内で両替はできません。)

●片道料金表(一般料金)

(単位：円)

| 発 / 着 | 雄冬 | 千代志別 | 床丹 | 幌 | 群別 | 浜益 | 川下 | 実田 | 御料地 | 柏木 | 昆砂別 | 送毛 | 濃屋・安瀬 | 厚田 |
|-------|-------|-------|-----|-----|-----|-------|-----|-----|-------|-----|-----|-----|-------|-------|
| 雄冬 | | 300 | 400 | 500 | 600 | 1,000 | 500 | 600 | 1,000 | | | | | 1,100 |
| 千代志別 | | | 300 | 400 | 500 | 800 | 400 | 500 | 800 | | | | | 1,000 |
| 床丹 | | | | 300 | 400 | 500 | 600 | | 400 | 600 | | | | 800 |
| 幌 | 400 | | | | 300 | 400 | 600 | 300 | 400 | 600 | | | | 800 |
| 群別 | 400 | | | | | 300 | 400 | 500 | | 300 | 500 | 600 | 700 | |
| 浜益 | 500 | 400 | | | | | 300 | 400 | | 300 | 400 | 500 | 700 | |
| 川下 | 500 | | 400 | | | | | 300 | 400 | | 300 | 400 | 500 | 700 |
| 実田 | 600 | | 500 | | 400 | | | | | 300 | 500 | 600 | 800 | |
| 御料地 | 1,000 | 800 | | 600 | 500 | | 400 | | 300 | 400 | 500 | 600 | | 1,000 |
| 柏木 | 500 | | 400 | | | | | 300 | 400 | | 300 | 400 | 500 | 700 |
| 昆砂別 | 600 | 500 | | 400 | | | | 300 | 500 | | | 300 | 500 | 600 |
| 送毛 | 1,000 | 800 | | 600 | 500 | | 400 | 500 | 600 | 400 | | | | 300 |
| 濃屋・安瀬 | 1,100 | 1,000 | | 800 | 600 | | 500 | 600 | 1,000 | | 500 | | | 300 |
| 厚田 | 1,100 | 1,000 | | 800 | | | 700 | 800 | 1,000 | 700 | 600 | 400 | 300 | |

- 中学生以下または身体・知的・精神等の「障がい者手帳」、「療育手帳」をお持ちの方は、半額となります。
- 回数券(11回分を10回分の価格で販売)、定期券(1ヶ月分=片道料金×2×2.0×0.6)もあります。お買求めの際は、浜益支所市民福祉課にお問い合わせ願います。

| 運行便 | 第1便 | 第2便 | 第3便 | 第4便 | 第5便 | 第6便 | 第7便 | 第8便 |
|---|--------------------------------|--|--------------|---------------------------------------|--------------|-------------|-------------|-------------|
| 運行区分 | 区内→厚田支所 | 区内→厚田支所 | おもに区内 ⇄ 厚田支所 | | おもに区内 ⇄ 厚田支所 | | | 厚田支所→区内 |
| 運行時間(目安) | 5:40~6:55 | 7:50~8:45 | 9:00~10:55 | 12:05~14:00 | 15:20~16:15 | 16:20~17:05 | 17:05~17:50 | 18:25~19:40 |
| 予約締切時間 | 前日の19:00まで ※ただし前日が休日の場合はその前の平日 | | | | | | | |
| 当日の予約受付 | 不可 | 可(ただし、定員9名を超える場合や運行経路上支障がある場合など乗車できない場合があります。) | | | | | | |
| 利用できる方(地区) ※3・4便は曜日別で利用できる地域を分けています。 | 全地区 | | 月・火 木・金 | 雄冬・千代志別・床丹・幌・群別・浜益 柏木・川下・昆砂別・送毛・濃屋 | 全地区 | | | |
| | | | 水 | 浜益・柏木・川下・実田・御料地 | | | | |

●先の予約が優先です。定員9名を超える場合や運行経路上支障がある場合など乗車できない場合があります。