

平成 2 9 年 度

石 狩 市 各 会 計 決 算 資 料

# 平成29年度石狩市各会計決算資料

## 目 次

各 会 計 決 算 総 括 表 .....	P 1
一 般 会 計 .....	P 2～P 12
国民健康保険事業特別会計 .....	P 13～P 17
国民健康保険診療所特別会計 .....	P 18～P 19
後期高齢者医療特別会計 .....	P 20～P 22
介護保険事業特別会計 .....	P 23～P 26
介護サービス事業特別会計 .....	P 27～P 28
個別排水処理施設整備事業特別会計 .....	P 29～P 30
土地取得特別会計 .....	P 31～P 32
特定環境保全公共下水道事業特別会計 .....	P 33～P 34
水 道 事 業 会 計 .....	P 35～P 37
公 共 下 水 道 事 業 会 計 .....	P 38～P 40































































## 個別排水処理施設整備事業特別会計決算

(単位:千円・%)

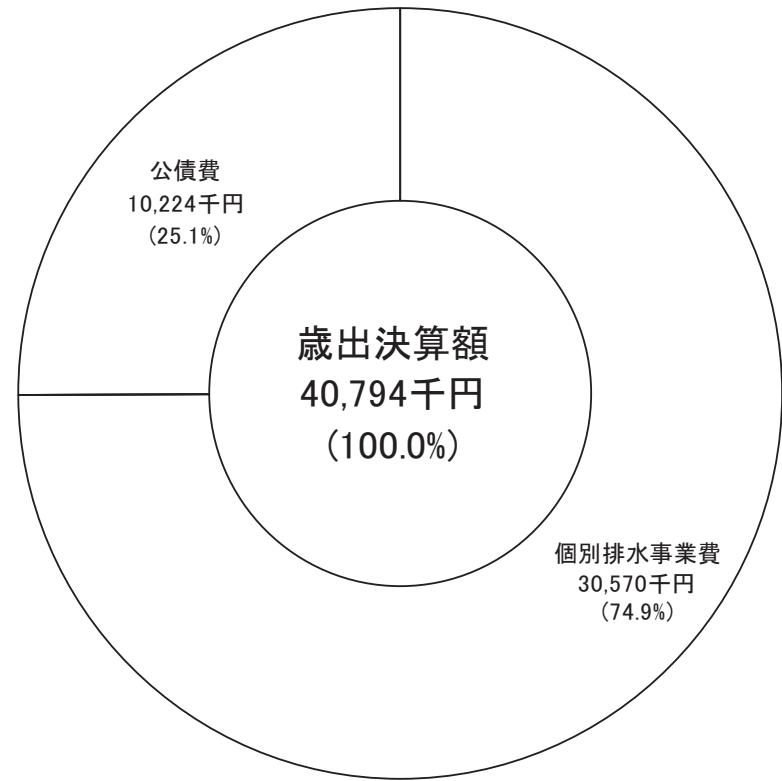
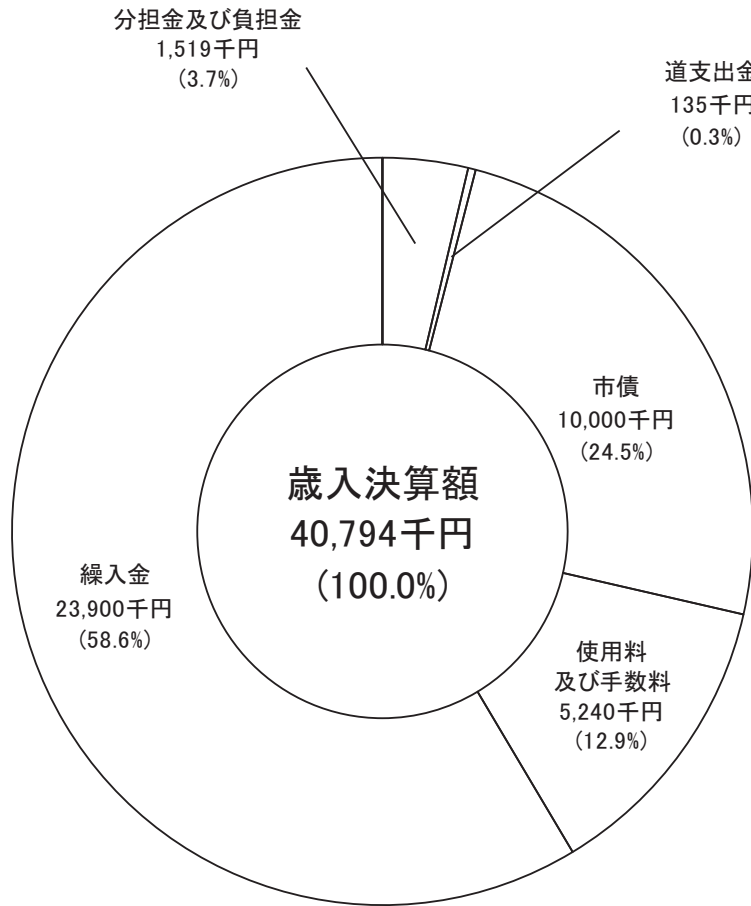
歳 入					歳 出				
科 目	29年度	増減率	28年度	増減率	科 目	29年度	増減率	28年度	増減率
分担金及び負担金	1,519	▲ 36.0	2,372	37.7	個別排水事業費	30,570	▲ 33.1	45,697	10.8
道 支 出 金	135	13.4	119	98.3	公 債 費	10,224	▲ 12.6	11,696	▲ 5.2
市 債	10,000	▲ 61.1	25,700	12.2					
使用料及び手数料	5,240	10.9	4,723	17.1					
繰 入 金	23,900	▲ 2.4	24,479	▲ 1.5					
					合 計 B	40,794	▲ 28.9	57,393	7.1
					歳入歳出差引(A-B) C	0	-	0	-
					翌年度に繰り越すべき 財源 D		-		-
合 計 A	40,794	▲ 28.9	57,393	7.1	実質収支(C-D) E	0	-	0	-

## 地方債現在高の状況

(単位:千円)

区 分	平成28年度末残高 A	平成29年度発行額 B	平成29年度元利償還金 C	うち元金 D	平成29年度末残高 A+B-D
個別排水処理施設 整備事業債	175,548	10,000	10,224	7,941	177,607

# 平成29年度個別排水処理施設整備事業特別会計歳入歳出決算構成比の状況





土地取得特別会計決算

(単位:千円・%)

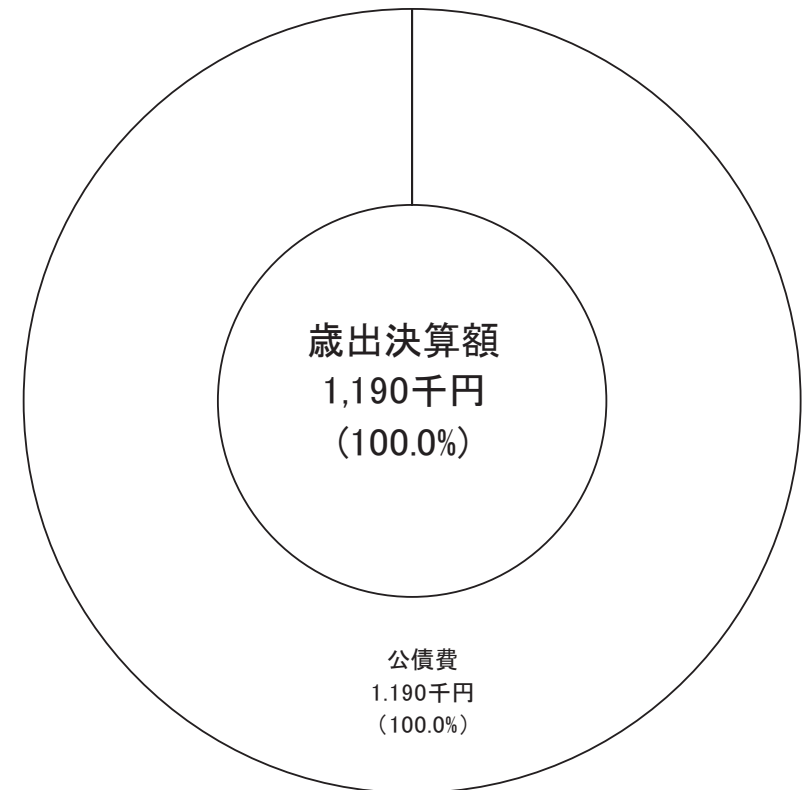
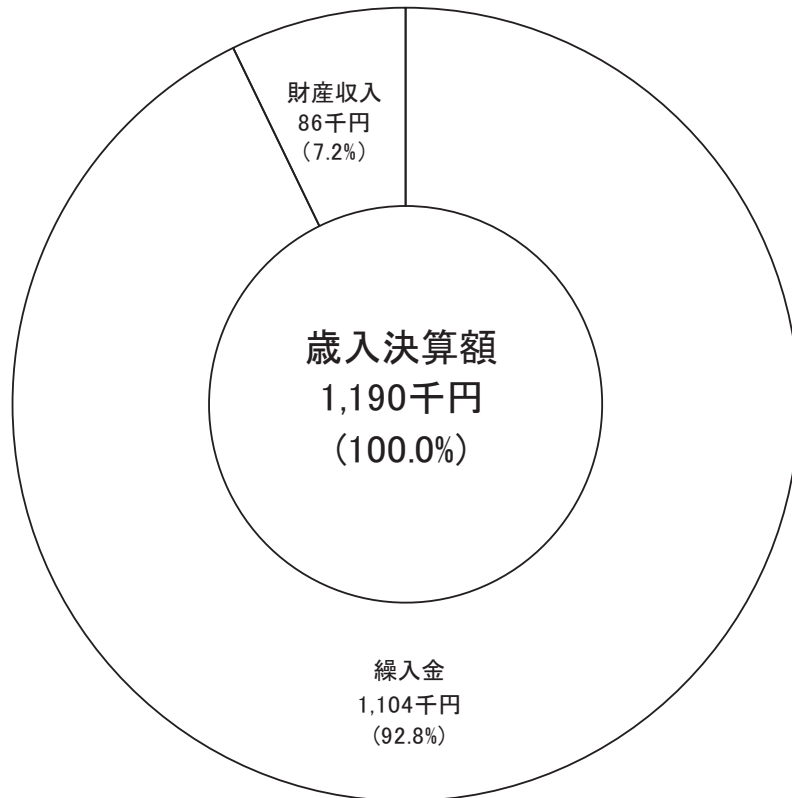
歳 入					歳 出				
科 目	29年度	増減率	28年度	増減率	科 目	29年度	増減率	28年度	増減率
繰 入 金	1,104	11.7	988	136.9	公 債 費	1,190	0.0	1,190	0.0
財 産 収 入	86	▲ 57.4	202	▲ 74.7					
合 計	1,190	0.0	1,190	▲ 2.1	合 計	1,190	0.0	1,190	0.0
歳入歳出差引額	0	-	0	-					

地方債現在高の状況

(単位:千円)

区 分	平成28年度末残高 A	平成29年度発行額 B	平成29年度元利償還金 C	うち元金 D	平成29年度末残高 A+B-D
公 共 用 地 先 行 債 取 得 等 事 業 債	170,000	0	1,190	0	170,000

## 平成29年度土地取得特別会計歳入歳出決算構成比の状況



特定環境保全公共下水道事業特別会計決算

(単位:千円・%)

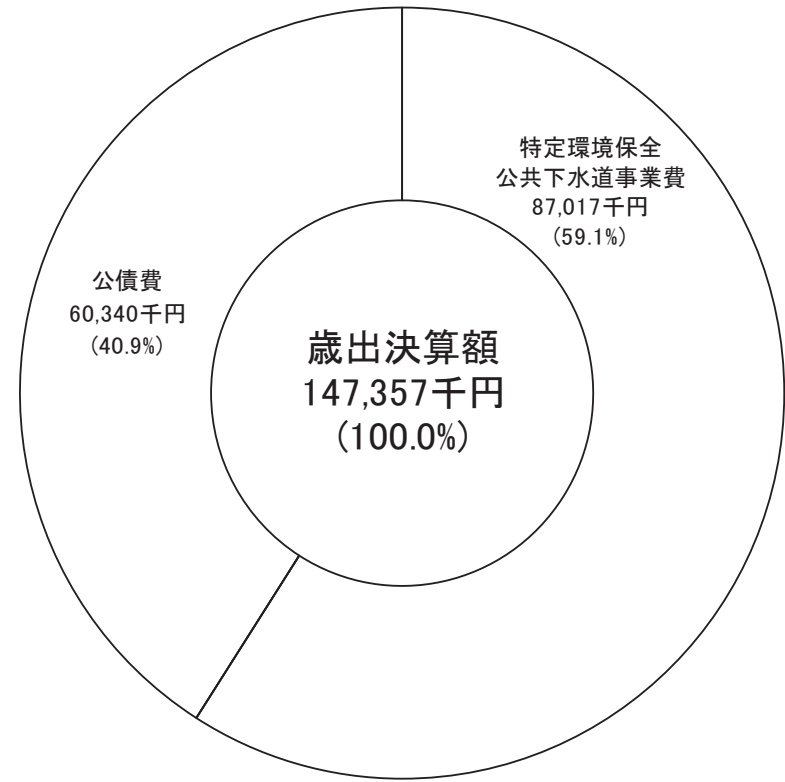
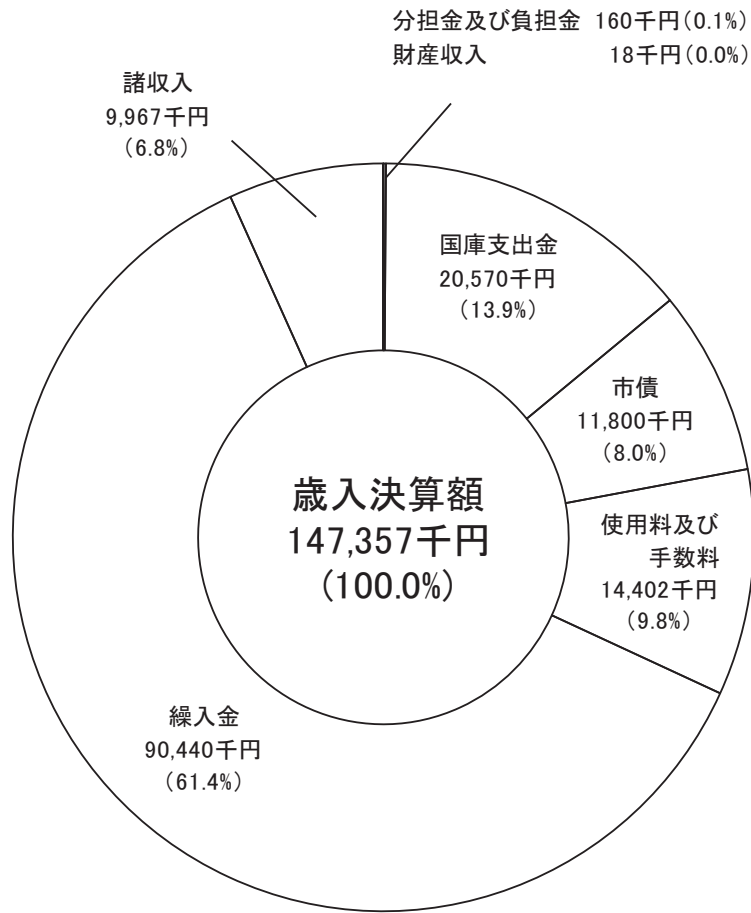
歳 入					歳 出				
科 目	29年度	増減率	28年度	増減率	科 目	29年度	増減率	28年度	増減率
分担金及び負担金	160	皆増	0	皆減	特定環境保全公共下水道事業費	87,017	102.2	43,036	7.6
国庫支出金	20,570	皆増	-	-	公債費	60,340	▲ 24.7	80,139	▲ 20.4
市債	11,800	140.8	4,900	▲ 62.0					
使用料及び手数料	14,402	▲ 2.1	14,712	2.1					
繰入金	90,440	▲ 12.7	103,543	▲ 8.5					
財産収入	18	▲ 10.0	20	▲ 64.3	合 計 B	147,357	19.6	123,175	▲ 12.5
諸収入	9,967	皆増	-	-	歳入歳出差引(A-B) C	0	-	0	-
					翌年度に繰り越すべき財源 D		-		-
合 計 A	147,357	19.6	123,175	▲ 12.5	実質収支(C-D) E	0	-	0	-

地方債現在高の状況

(単位:千円)

区 分	平成28年度末残高 A	平成29年度発行額 B	平成29年度元利償還金 C	うち元金 D	平成29年度末残高 A+B-D
特定環境保全公共下水道事業債	617,904	11,800	60,340	50,907	578,797

# 平成29年度特定環境保全公共下水道事業特別会計歳入歳出決算構成比の状況



## 水道事業会計決算

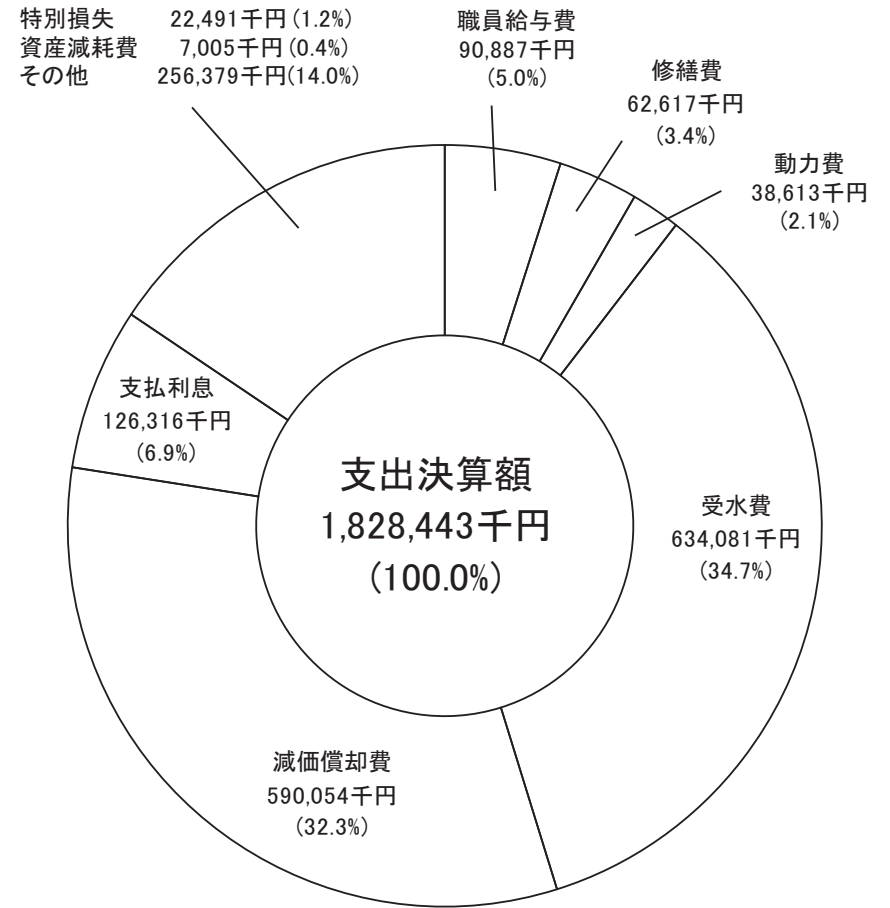
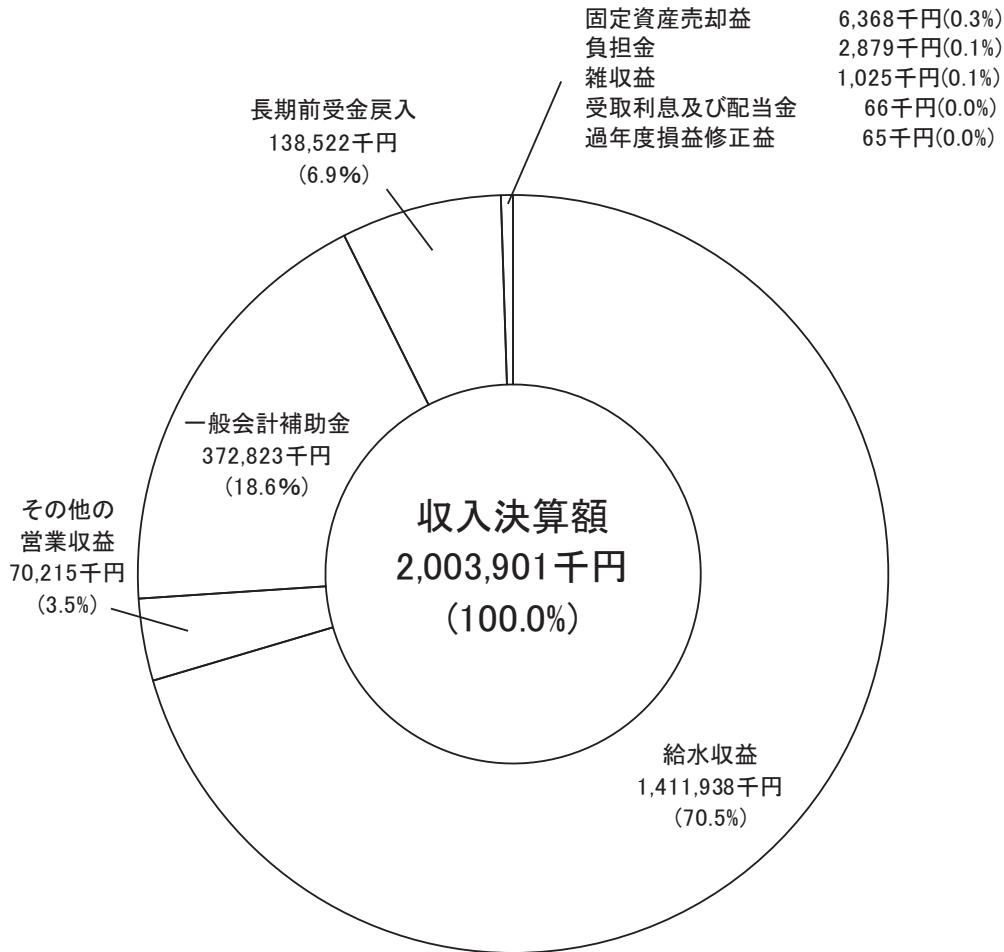
(単位:千円・%)

収 入					支 出					
科 目	29年度	増減率	28年度	増減率	科 目	29年度	増減率	28年度	増減率	
給 水 収 益	1,411,938	0.3	1,408,147	0.7	職 員 給 与 費	給 料	42,537	▲ 7.9	46,201	4.7
						手 当	19,384	▲ 0.6	19,505	▲ 15.1
その他の営業収益	70,215	5.1	66,780	▲ 9.2		賞与引当金繰入額	7,180	0.6	7,135	▲ 3.0
						法定福利費	21,786	▲ 8.6	23,833	▲ 1.0
受取利息及び配当金	66	32.0	50	▲ 51.0		計	90,887	▲ 6.0	96,674	▲ 1.9
						修繕費	62,617	12.5	55,635	▲ 15.0
一般会計補助金	372,823	1.5	367,480	6.6		動力費	38,613	15.0	33,585	皆増
						受水費	634,081	▲ 2.3	649,074	0.4
負担金	2,879	1.8	2,827	27.7		減価償却費	590,054	▲ 0.5	593,013	▲ 1.3
						資産減耗費	7,005	46.6	4,777	11.3
長期前受金戻入	138,522	▲ 1.7	140,926	▲ 6.2		支払利息	126,316	▲ 6.9	135,721	▲ 6.5
						旅費	191	▲ 40.1	319	182.3
雑 収 益	1,025	▲ 80.8	5,349	498.3	そ の 他	備用品費	830	▲ 30.0	1,186	▲ 41.5
						委託料	219,180	2.4	214,127	▲ 10.5
固定資産売却益	6,368	皆増	0	皆減		賃借料	1,465	▲ 3.3	1,515	▲ 15.4
						負担金	5,252	▲ 5.5	5,557	▲ 47.2
過年度損益修正益	65	▲ 35.6	101	▲ 8.2		賃 金	1,425	▲ 0.3	1,429	3.9
						貸倒引当金繰入額	10,333	▲ 17.4	12,503	73.8
合 計	2,003,901	0.6	1,991,660	0.9		その他	17,703	▲ 5.8	18,786	▲ 13.5
						計	256,379	0.4	255,422	▲ 10.1
						特別損失	22,491	2,415.8	894	▲ 44.8
合 計	2,003,901	0.6	1,991,660	0.9	合 計	1,828,443	0.2	1,824,795	▲ 1.2	

※金額は、消費税処理後の税抜きによる。

# 平成29年度水道事業会計収入支出決算構成比の状況

(消費税処理後の税抜き)



平成 29 年度 水道事業概要調書

項目 年度	人 口 (人)			普 及 率 (%)		水 量 (m3)		有収率(%)	1人1日平均 使用水量 (リットル)
	給水区域内 人	計画給水人口	現給水人口	計画給水人口 に対するの 普及率	給水区域内人 口に対するの 普及率	配 水 量	有 収 水 量		
平成 29 年度	58,373	74,380	58,108	78.1	99.5	5,777,299	5,024,309	87.0	236.9
平成 28 年度	58,796	74,380	58,510	78.7	99.5	5,811,194	5,011,247	86.2	234.7
比 較	▲ 423	0	▲ 402	▲ 0.6	0.0	▲ 33,895	13,062	0.8	2.2

項目 年度	原 価 計 算	
	給水原価(円)	供給単価(円)
平成 29 年度	331.0	281.0
平成 28 年度	335.0	281.0
比 較	▲ 4.0	0.0

## 公 共 下 水 道 事 業 会 計 決 算

(単位:千円・%)

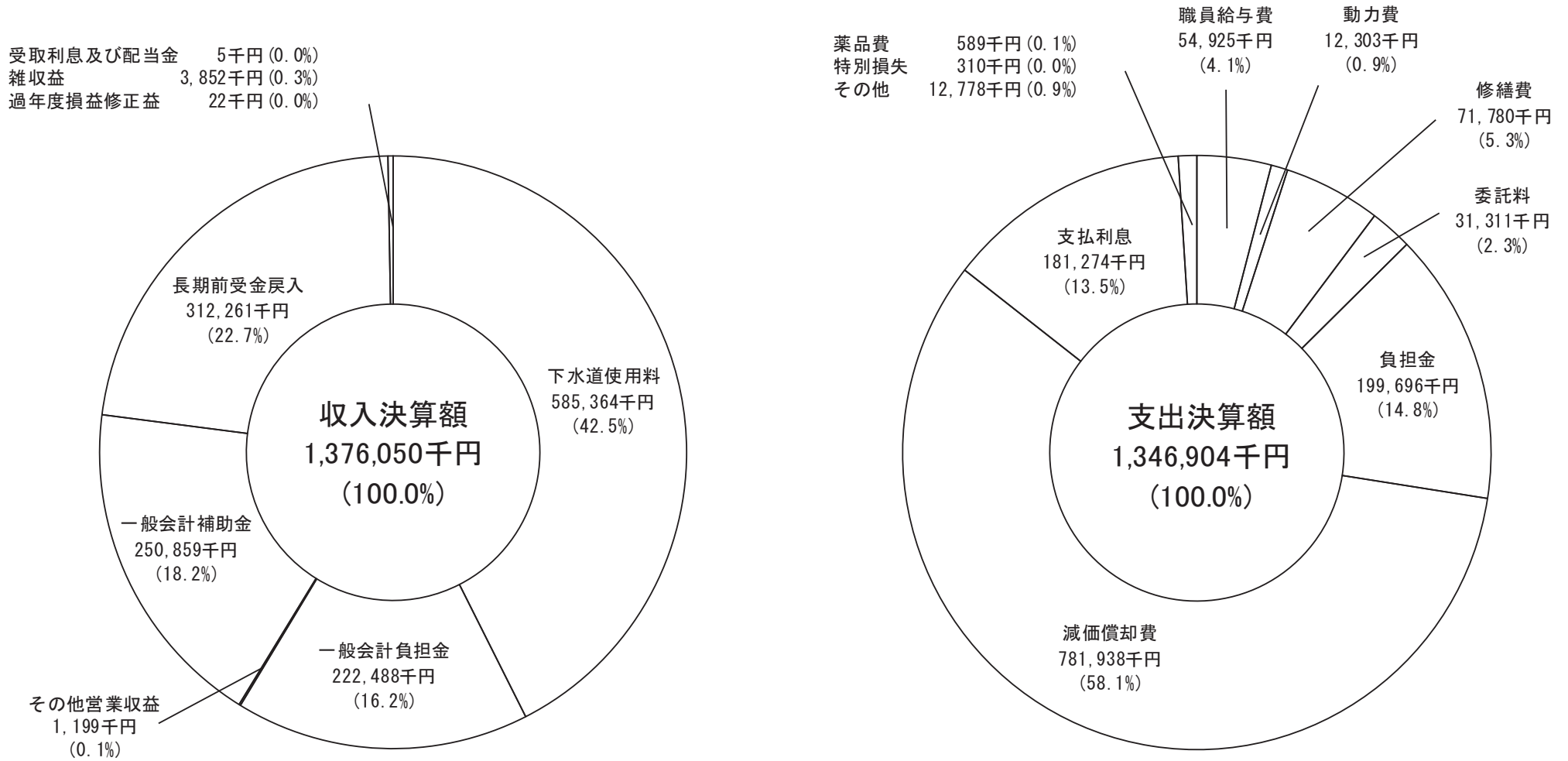
収 入					支 出					
科 目	29年度	増減率	28年度	増減率	科 目	29年度	増減率	28年度	増減率	
下 水 道 使 用 料	585,364	6.0	552,156	0.6	職 員 給 与 費	給 料	26,158	0.1	26,135	14.6
						手 当	11,343	▲ 3.8	11,789	17.3
						賞与引当金繰入額	3,846	14.6	3,355	▲ 2.4
						法 定 福 利 費	13,578	0.0	13,577	12.2
一 般 会 計 負 担 金	222,488	▲ 0.4	223,373	▲ 0.6	計	54,925	0.1	54,856	13.3	
					薬 品 費	589	▲ 5.3	622	55.1	
そ の 他 営 業 収 益	1,199	▲ 43.9	2,139	▲ 7.7	動 力 費	12,303	4.6	11,765	▲ 2.7	
					修 繕 費	71,780	68.3	42,643	80.7	
					委 託 料	31,311	▲ 56.1	71,290	1.7	
受 取 利 息 及 び 配 当 金	5	▲ 16.7	6	▲ 83.3	負 担 金	199,696	29.3	154,434	1.1	
					減 価 償 却 費	781,938	▲ 0.1	782,482	▲ 0.1	
一 般 会 計 補 助 金	250,859	12.5	223,082	▲ 0.6	支 払 利 息	181,274	▲ 8.7	198,533	▲ 8.2	
					旅 費	96	52.4	63	293.8	
長 期 前 受 金 戻 入	312,261	▲ 0.2	313,003	▲ 0.9	そ の 他	備 消 品 費	961	24.8	770	7.1
						光 熱 水 費	331	▲ 10.3	369	2.8
						賃 借 料	226	0.0	226	42.1
雑 収 益	3,852	1,938.1	189	166.2	そ の 他	通 信 運 搬 費	642	▲ 1.2	650	5.5
						燃 料 費	231	7.9	214	▲ 6.1
						賃 借 金	1,350	▲ 8.4	1,473	8.3
過 年 度 損 益 修 正 益	22	266.7	6	▲ 78.6	そ の 他	貸倒引当金繰入額	5,764	117.8	2,647	▲ 45.9
						そ の 他	3,177	20.5	2,637	126.0
						計	12,778	41.2	9,049	▲ 4.9
					特 別 損 失	310	142.2	128	▲ 96.7	
合 計	1,376,050	4.7	1,313,954	▲ 0.2	合 計	1,346,904	1.6	1,325,802	0.4	

※金額は、消費税処理後の税抜きによる。



## 平成29年度公共下水道事業会計収入支出決算構成比の状況

(消費税処理後の税抜き)



平成 29 年度 公 共 下 水 道 事 業 概 要 調 書

項目 年度	人 口 (人)			普 及 率 (%)		水 量 (m3)		有収率(%)	1人1日平均 使用水量 (ℓ)
	処 理 区 域 内 人 口	計画処理人口	水 洗 化 人 口	計画処理人口 に対するの 普 及 率	水 洗 化 率	処 理 水 量	有 収 水 量		
平成 29 年度	52,761	52,140	52,469	101.2	99.4	5,195,550	4,243,929	81.7	221.6
平成 28 年度	53,086	52,140	52,799	101.8	99.5	5,177,743	4,263,257	82.3	221.2
比 較	▲ 325	0	▲ 330	▲ 0.6	▲ 0.1	17,807	▲ 19,328	▲ 0.6	0.4

項目 年度	原 価 計 算	
	汚水処理原価 (円)	使用料単価 (円)
平成 29 年度	154.0	137.9
平成 28 年度	150.1	129.5
比 較	3.9	8.4