

● 犯罪の発生状況(認知件数)

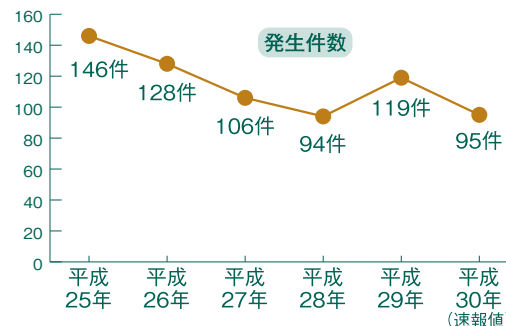
各年12月末日現在

区分	刑法犯(件)						
	総数	凶悪犯	粗暴犯	窃盗犯	知能犯	風俗犯	その他
平成25年	564	1	24	385	9	28	117
平成26年	397	1	17	265	14	7	93
平成27年	375	1	19	259	7	11	78
平成28年	384	2	20	278	7	22	55
平成29年	319	1	28	203	10	16	61
平成30年(速報値)	262	2	44	165	1	9	41

資料:北海道警察

● 交通事故件数

各年12月末現在 単位:人



区分	死者数	傷者数
平成25年	5	168
平成26年	4	151
平成27年	2	123
平成28年	3	124
平成29年	6	142
平成30年(速報値)	2	107

資料:北海道警察

● 火災発生状況

各年12月末日現在

区分	火災件数(件)							死傷者(人)	
	計	建物	林野	車両	船舶	航空機	その他	死者	傷者
平成25年	31	17	1	5	0	0	8	0	3
平成26年	43	24	5	5	0	0	9	2	5
平成27年	15	8	0	3	0	0	4	0	0
平成28年	25	12	1	3	0	0	9	0	3
平成29年	20	11	0	3	0	0	6	0	1
平成30年	21	13	0	5	0	0	3	0	4

資料:石狩北部地区消防事務組合

● 災害出動状況

各年12月末現在 単位:件

区分	火災	救助	救急	警戒	特殊救急救	調査	水防	危険排除	合計
平成25年	46	76	2,265(15)	89	0	30	10	150	2,666
平成26年	69	78	2,380(23)	74	0	42	2	20	2,665
平成27年	38	82	2,402(33)	86	0	22	2	66	2,698
平成28年	46	65	2,412(42)	82	1	13	6	35	2,660
平成29年	34	76	2,523(42)	94	0	14	8	39	2,765
平成30年	37	68	2,641(18)	107	0	14	2	30	2,816

※救急の()内はドクターヘリ要請件数

資料:石狩北部地区消防事務組合

● 救急出動件数

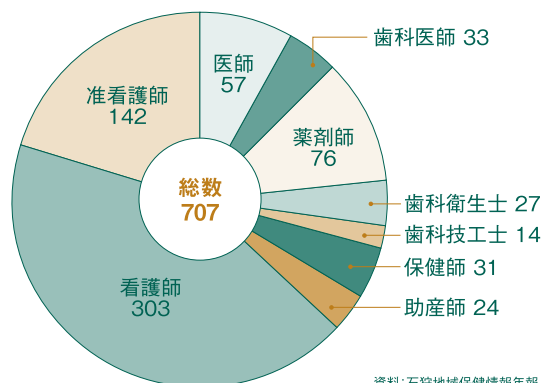
平成29年

1日平均	6.9件	年間	2,523件
------	------	----	--------



● 医療従事者数

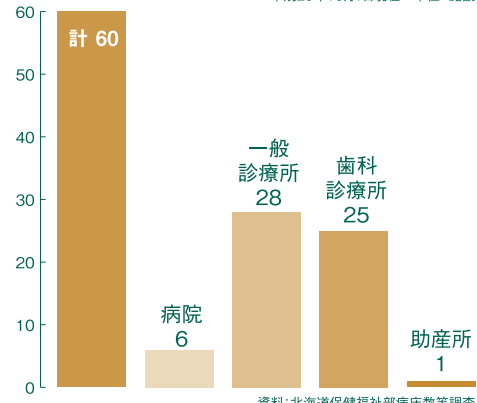
平成27年12月末現在 単位:人



資料:石狩地域保健情報年報

● 医療施設数

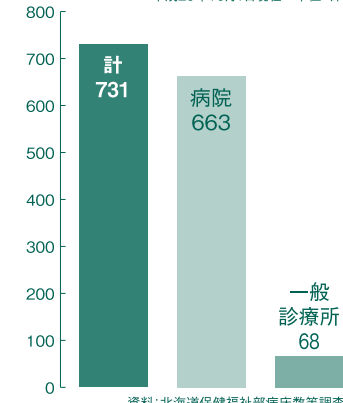
平成29年10月1日現在 単位:施設



資料:北海道保健福祉部病床数等調査

● 病床数

平成29年10月1日現在 単位:床



資料:北海道保健福祉部病床数等調査