

平成 3 0 年 度

石 狩 市 各 会 計 決 算 資 料

( 水 道 事 業 会 計 ・ 公 共 下 水 道 事 業 会 計 )

# 平成30年度石狩市各会計決算資料

## 目次

各 会 計 決 算 総 括 表 .....	P 1
水 道 事 業 会 計 .....	P 2 ~ P 4
公 共 下 水 道 事 業 会 計 .....	P 5 ~ P 7

## 平成30年度石狩市各会計決算総括表

(単位：円)

会計区分	区分	収入額	支出額	収入支出差引額
水道事業会計	収益の収支予算	2,072,210,000	1,991,476,000	80,734,000
	収益の収支決算	2,088,526,203	1,913,644,405	174,881,798
		(税抜)	1,970,997,366	1,826,498,832
	資本の収支予算	421,627,000	959,551,000	▲ 537,924,000
資本の収支決算	420,582,520	946,958,861	▲ 526,376,341	
公共下水道事業会計	収益の収支予算	1,416,301,000	1,396,202,000	20,099,000
	収益の収支決算	1,412,718,369	1,322,107,259	90,611,110
		(税抜)	1,366,398,399	1,292,103,555
	資本の収支予算	612,554,000	1,137,282,000	▲ 524,728,000
資本の収支決算	559,652,298	1,077,668,016	▲ 518,015,718	

## 水道事業会計決算

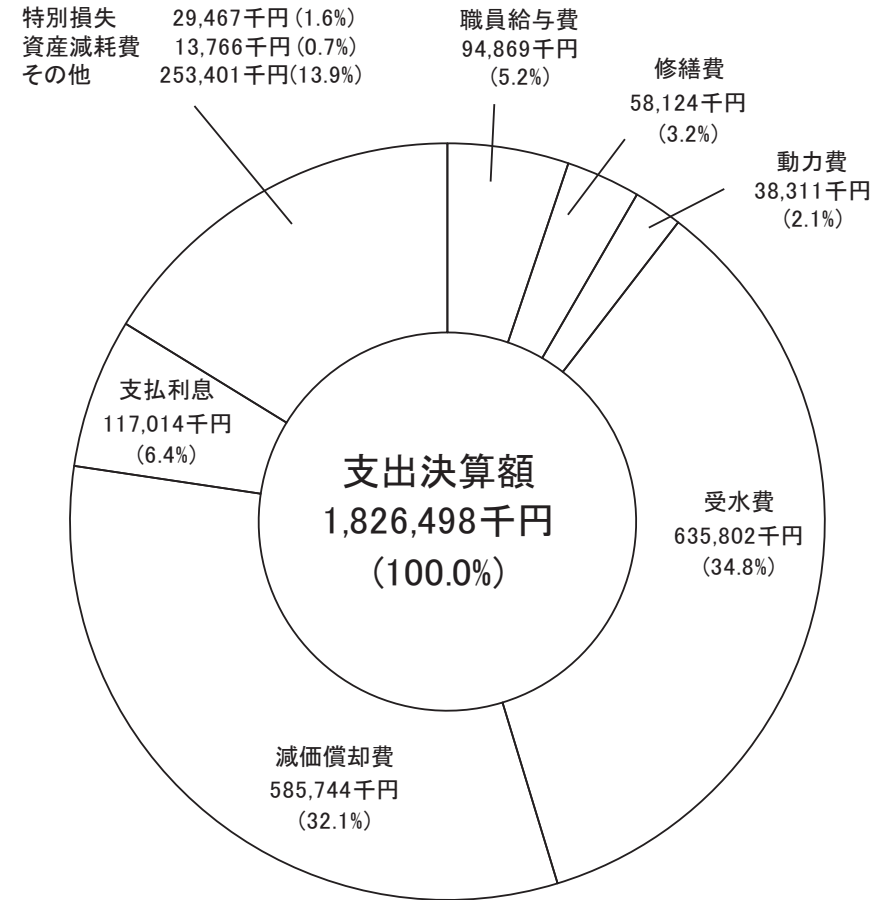
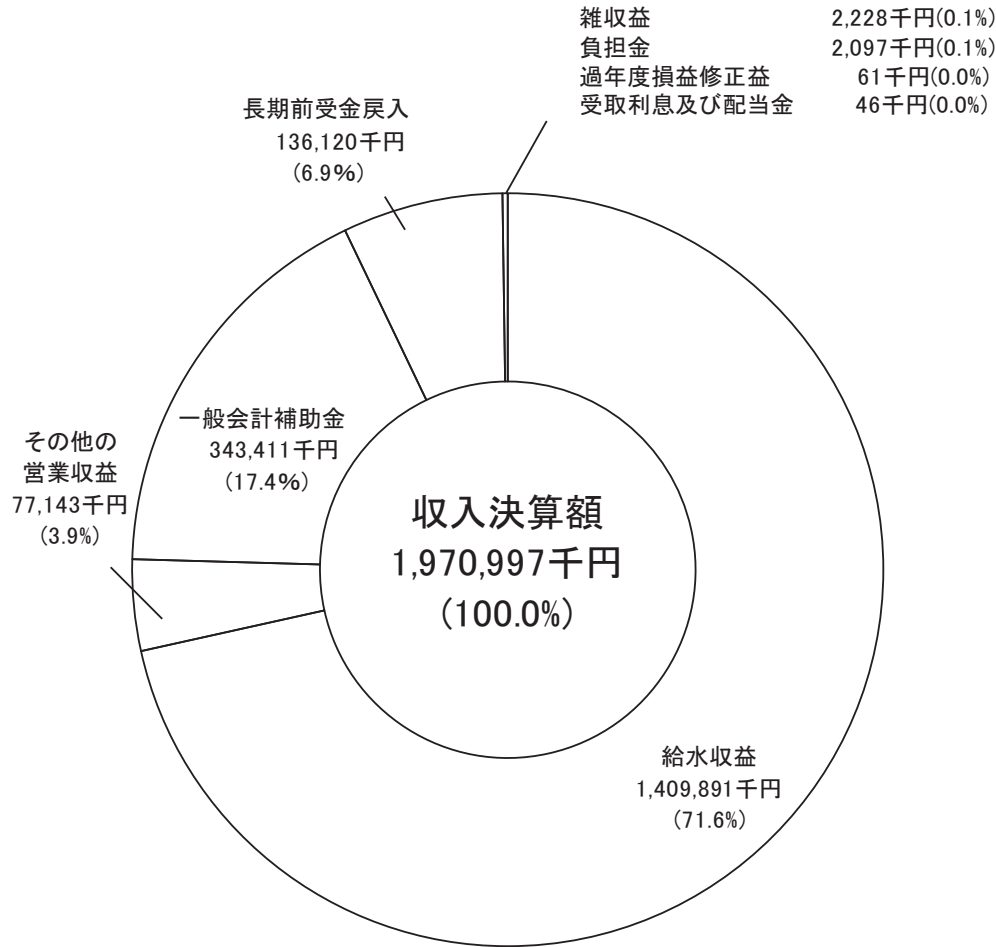
(単位:千円・%)

収 入					支 出					
科 目	30年度	増減率	29年度	増減率	科 目	30年度	増減率	29年度	増減率	
給 水 収 益	1,409,891	▲ 0.1	1,411,938	0.3	職 員 給 与 費	給 料	42,767	0.5	42,537	▲ 7.9
そ の 他 の 営 業 収 益	77,143	9.9	70,215	5.1		手 当	22,712	17.2	19,384	▲ 0.6
						賞与引当金繰入額	6,693	▲ 6.8	7,180	0.6
						法 定 福 利 費	22,697	4.2	21,786	▲ 8.6
受 取 利 息 及 び 配 当 金	46	▲ 30.3	66	32.0	計	94,869	4.4	90,887	▲ 6.0	
					修 繕 費	58,124	▲ 7.2	62,617	12.5	
					動 力 費	38,311	▲ 0.8	38,613	15.0	
					受 水 費	635,802	0.3	634,081	▲ 2.3	
一 般 会 計 補 助 金	343,411	▲ 7.9	372,823	1.5	減 価 償 却 費	585,744	▲ 0.7	590,054	▲ 0.5	
					資 産 減 耗 費	13,766	96.5	7,005	46.6	
					支 払 利 息	117,014	▲ 7.4	126,316	▲ 6.9	
負 担 金	2,097	▲ 27.2	2,879	1.8	そ の 他	旅 費	332	73.8	191	▲ 40.1
						備 消 品 費	2,893	248.6	830	▲ 30.0
長 期 前 受 金 戻 入	136,120	▲ 1.7	138,522	▲ 1.7		委 託 料	213,234	▲ 2.7	219,180	2.4
						賃 借 料	1,465	0.0	1,465	▲ 3.3
						負 担 金	5,429	3.4	5,252	▲ 5.5
雑 収 益	2,228	117.4	1,025	▲ 80.8		賃 金	1,292	▲ 9.3	1,425	▲ 0.3
						貸倒引当金繰入額	7,838	▲ 24.1	10,333	▲ 17.4
						そ の 他	20,918	18.2	17,703	▲ 5.8
固 定 資 産 売 却 益	0	皆減	6,368	皆増		計	253,401	▲ 1.2	256,379	0.4
						特 別 損 失	29,467	31.0	22,491	2,415.8
過 年 度 損 益 修 正 益	61	▲ 6.2	65	▲ 35.6						
合 計	1,970,997	▲ 1.6	2,003,901	0.6	合 計	1,826,498	▲ 0.1	1,828,443	0.2	

※金額は、消費税処理後の税抜きによる。

# 平成30年度水道事業会計収入支出決算構成比の状況

(消費税処理後の税抜き)



平成30年度水道事業概要調書

項目 年度	人 口 (人)			普 及 率 (%)		水 量 (m3)		有収率(%)	1人1日平均 使用水量 (ℓ)
	給水区域内 人	計画給水人口	現給水人口	計画給水人口 に対するの 普及率	給水区域内人 口に対するの 普及率	配 水 量	有 収 水 量		
平成30年度	58,227	74,380	57,978	77.9	99.6	5,773,786	5,004,634	86.7	236.5
平成29年度	58,373	74,380	58,108	78.1	99.5	5,777,299	5,024,309	87.0	236.9
比 較	▲ 146	0	▲ 130	▲ 0.2	0.1	▲ 3,513	▲ 19,675	▲ 0.3	▲ 0.4

項目 年度	原 価 計 算	
	給水原価(円)	供給単価(円)
平成30年度	330.2	281.7
平成29年度	331.0	281.0
比 較	▲ 0.8	0.7

## 公 共 下 水 道 事 業 会 計 決 算


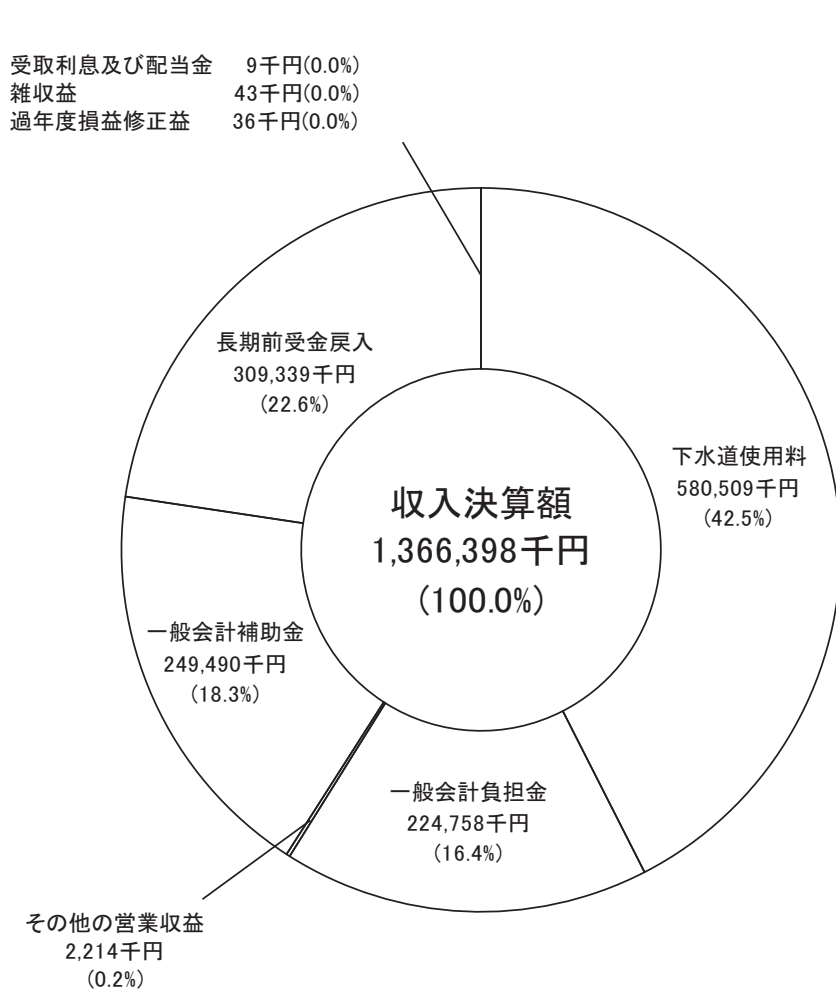
(単位:千円・%)

収 入					支 出				
科 目	30年度	増減率	29年度	増減率	科 目	30年度	増減率	29年度	増減率
下水道使用料	580,509	▲ 0.8	585,364	6.0	職員給与費	26,601	1.7	26,158	0.1
					手当	10,940	▲ 3.6	11,343	▲ 3.8
一般会計負担金	224,758	1.0	222,488	▲ 0.4	賞与引当金繰入額	3,999	4.0	3,846	14.6
					法定福利費	13,561	▲ 0.1	13,578	0.0
その他の営業収益	2,214	84.7	1,199	▲ 43.9	計	55,101	0.3	54,925	0.1
					薬品費	417	▲ 29.2	589	▲ 5.3
受取利息及び配当金	9	80.0	5	▲ 16.7	動力費	10,884	▲ 11.5	12,303	4.6
					修繕費	66,302	▲ 7.6	71,780	68.3
一般会計補助金	249,490	▲ 0.5	250,859	12.5	委託料	34,976	11.7	31,311	▲ 56.1
					負担金	165,186	▲ 17.3	199,696	29.3
長期前受金戻入	309,339	▲ 0.9	312,261	▲ 0.2	減価償却費	781,763	▲ 0.0	781,938	▲ 0.1
					支払利息	164,220	▲ 9.4	181,274	▲ 8.7
雑収益	43	▲ 98.9	3,852	1,938.1	旅費	142	47.9	96	52.4
					備用品費	766	▲ 20.3	961	24.8
過年度損益修正益	36	63.6	22	266.7	光熱水費	417	26.0	331	▲ 10.3
					賃借料	226	0.0	226	0.0
合計	1,366,398	▲ 0.7	1,376,050	4.7	通信運搬費	672	4.7	642	▲ 1.2
					燃料費	433	87.4	231	7.9
					賃金	1,426	5.6	1,350	▲ 8.4
					貸倒引当金繰入額	6,642	15.2	5,764	117.8
					その他	2,411	▲ 24.1	3,177	20.5
					計	13,135	2.8	12,778	41.2
					特別損失	119	▲ 61.6	310	142.2
合計	1,366,398	▲ 0.7	1,376,050	4.7	合計	1,292,103	▲ 4.1	1,346,904	1.6

※金額は、消費税処理後の税抜きによる。

# 平成30年度公共下水道事業会計収入支出決算構成比の状況

(消費税処理後の税抜き)





平成30年度公共下水道事業概要調書

項目 年度	人 口 (人)			普 及 率 (%)		水 量 (m3)		有収率(%)	1人1日平均 使用水量 (ℓ)
	処 理 区 域 内 人 口	計画処理人口	水洗化人口	計画処理人口 に対するの 普 及 率	水 洗 化 率	処 理 水 量	有 収 水 量		
平成30年度	52,806	52,140	52,561	101.3	99.5	5,175,942	4,201,262	81.2	219.0
平成29年度	52,761	52,140	52,469	101.2	99.4	5,195,550	4,243,929	81.7	221.6
比 較	45	0	92	0.1	0.1	▲ 19,608	▲ 42,667	▲ 0.5	▲ 2.6

項目 年度	原 価 計 算	
	汚水処理原価 (円)	使用料単価 (円)
平成30年度	138.7	138.2
平成29年度	154.0	137.9
比 較	▲ 15.3	0.3