

## 7. 男女の人権について

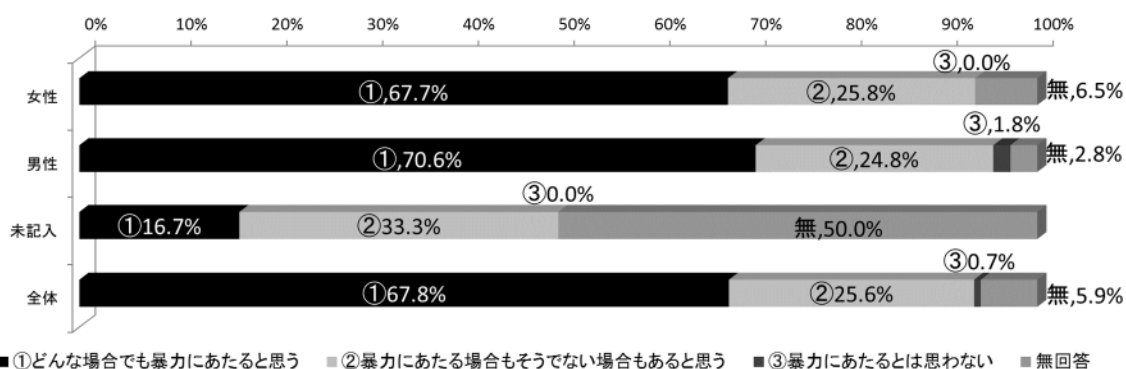
問 17 あなたは次のようなことが夫婦（恋人）の間で行われた場合、それを暴力だ  
 と思いますか？ ※「夫婦」には、婚姻届を出していない事実婚や別居中の夫婦も含まれます。

- (1) 平手で打つ
- (2) 身体を傷つける可能性のある物でなぐる
- (3) なぐるふりをして、おどす
- (4) いやがっているのに性的な行為を強要する
- (5) 何を言っても長期間無視し続ける
- (6) 交友関係や電話を細かく監視する
- (7) 「誰のおかげで生活できるんだ」とか、「かいしようなし」と言う
- (8) 大声でどなる

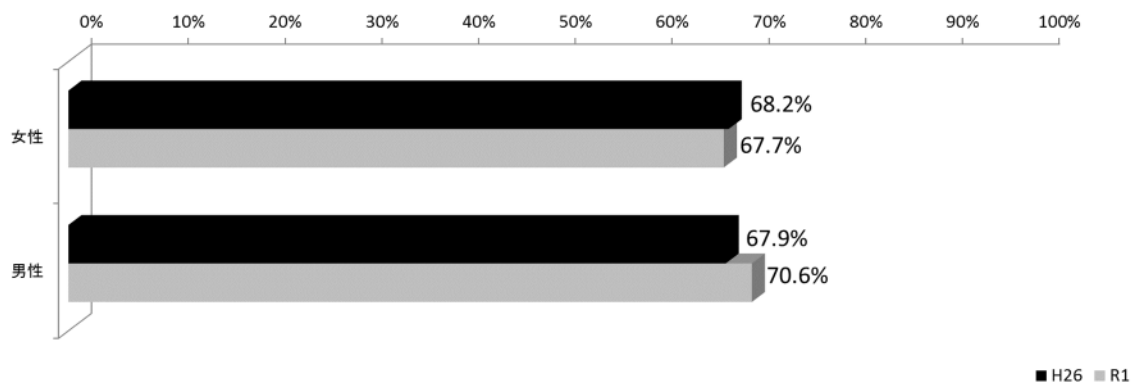
- ① どんな場合でも暴力にあたると思う
- ② 暴力にあたる場合もそうでない場合もあると思う
- ③ 暴力にあたるとは思わない

### (1) 平手で打つ

【全体(性別比)(R1)】

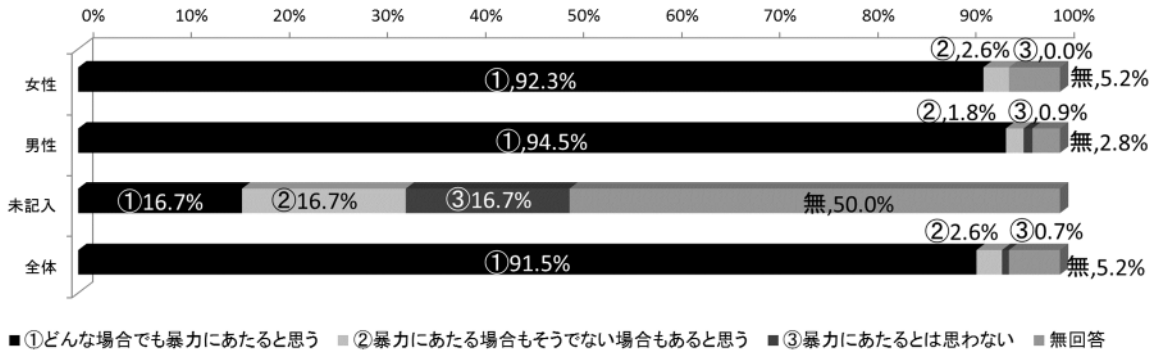


【「どんな場合でも暴力にあたると思う」と回答した割合の前回調査(H26)比較】

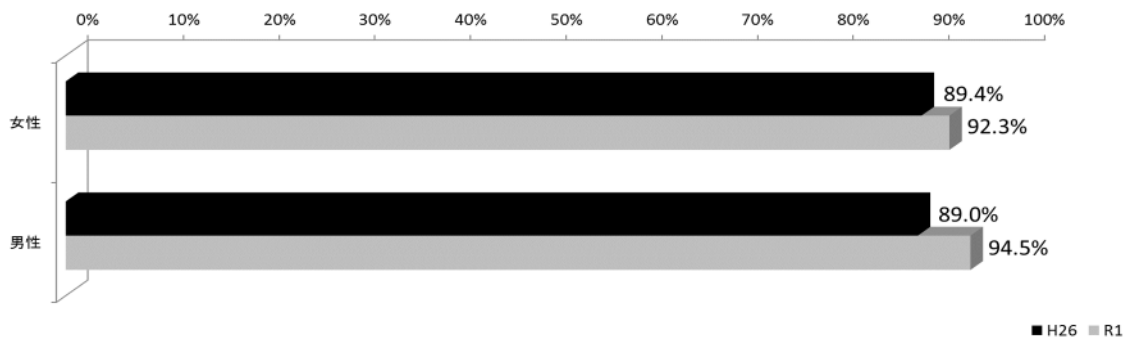


(2) 身体を傷つける可能性のある物でなくる

【全体(性別比)(R1)】

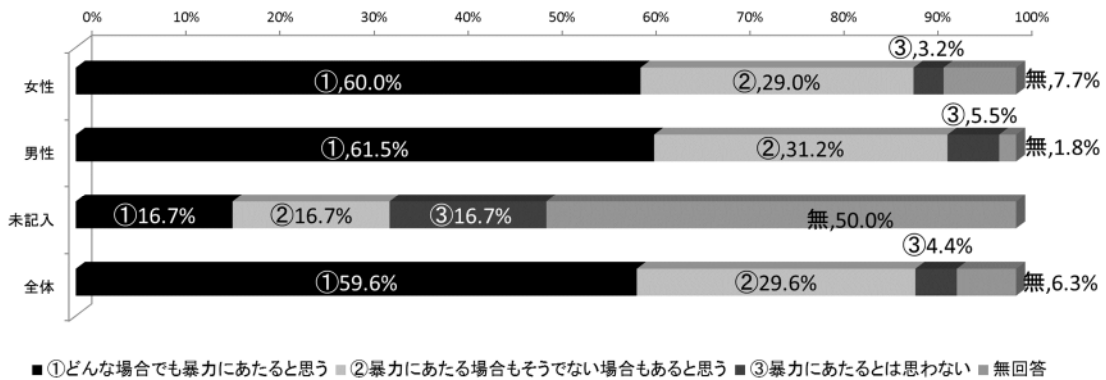


【「どんな場合でも暴力にあたると思う」と回答した割合の前回調査(H26)比較】

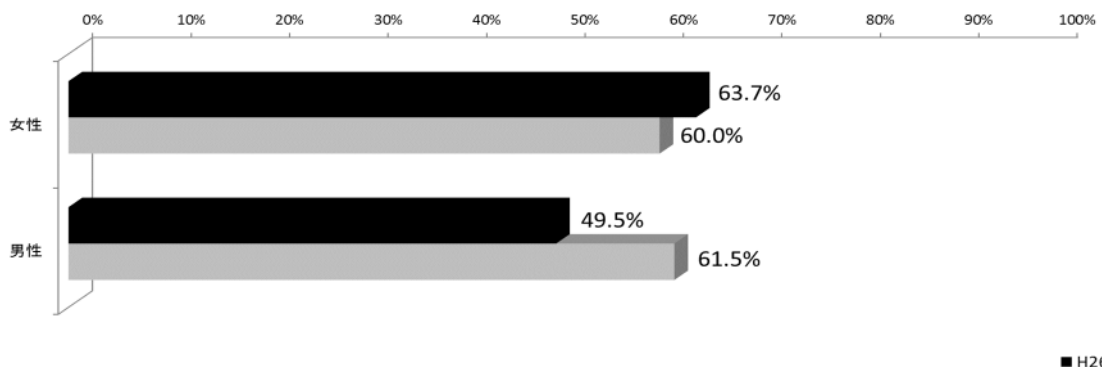


(3) なぐるふりをして、おどす

【全体(性別比)(R1)】

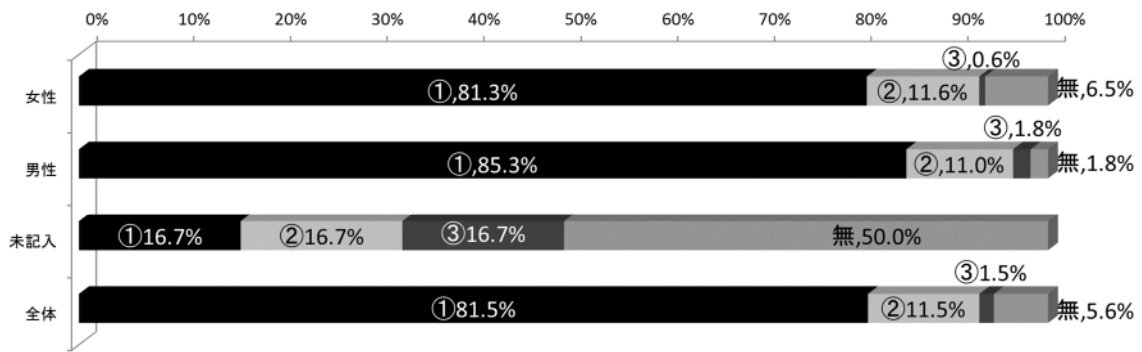


【「どんな場合でも暴力にあたると思う」と回答した割合の前回調査(H26)比較】



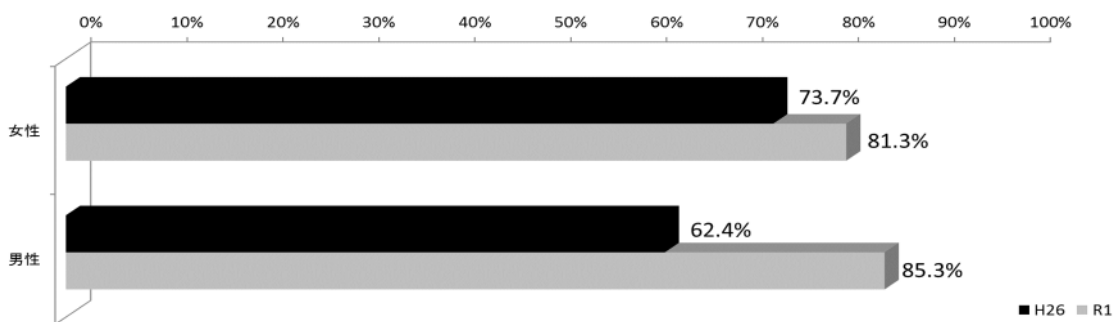
#### (4) いやがっているのに性的な行為を強要する

【全体(性別比)(R1)】



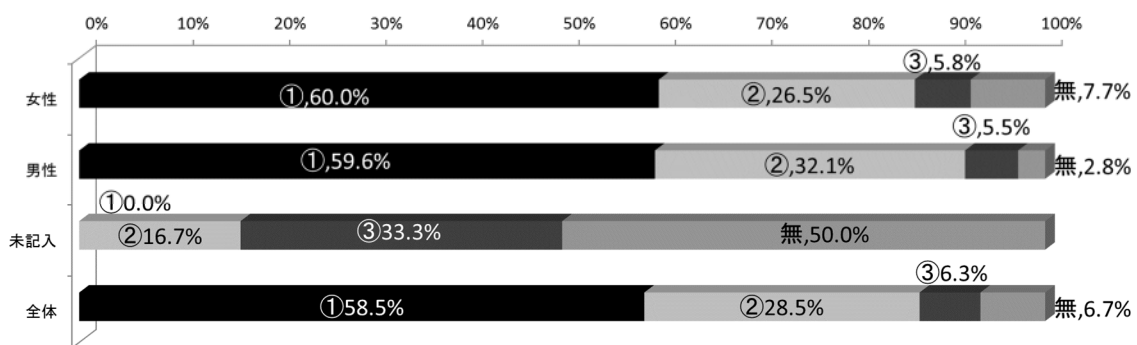
■ ①どんな場合でも暴力にあたると思う ■ ②暴力にあたる場合もそうでない場合もあると思う ■ ③暴力にあたるとは思わない ■ 無回答

【「どんな場合でも暴力にあたると思う」と回答した割合の前回調査(H26)比較】



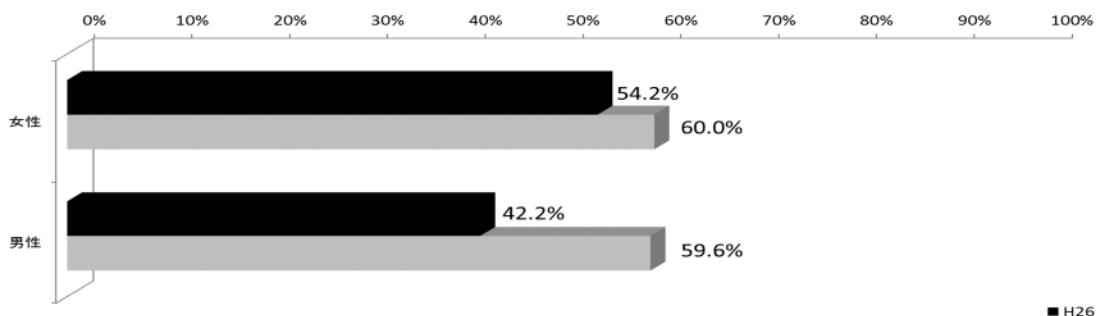
#### (5) 何を言っても長時間無視し続ける

【全体(性別比)(R1)】



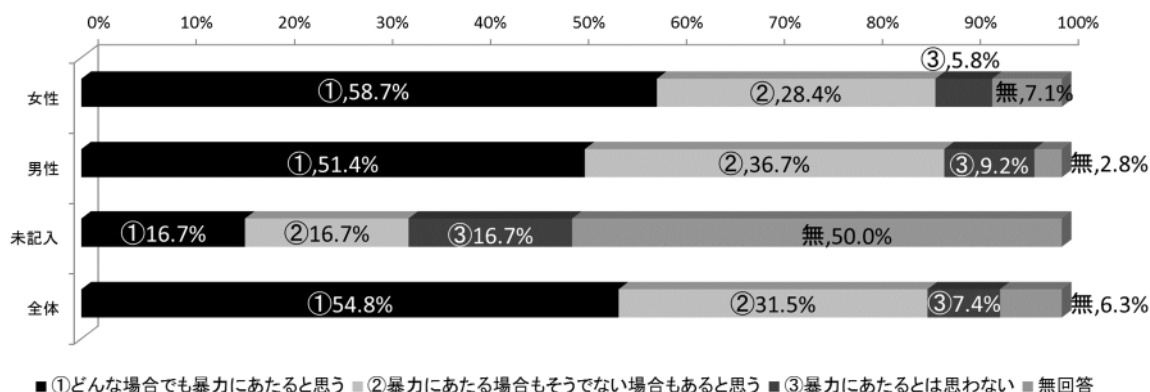
■ ①どんな場合でも暴力にあたると思う ■ ②暴力にあたる場合もそうでない場合もあると思う ■ ③暴力にあたるとは思わない ■ 無回答

【「どんな場合でも暴力にあたると思う」と回答した割合の前回調査(H26)比較】

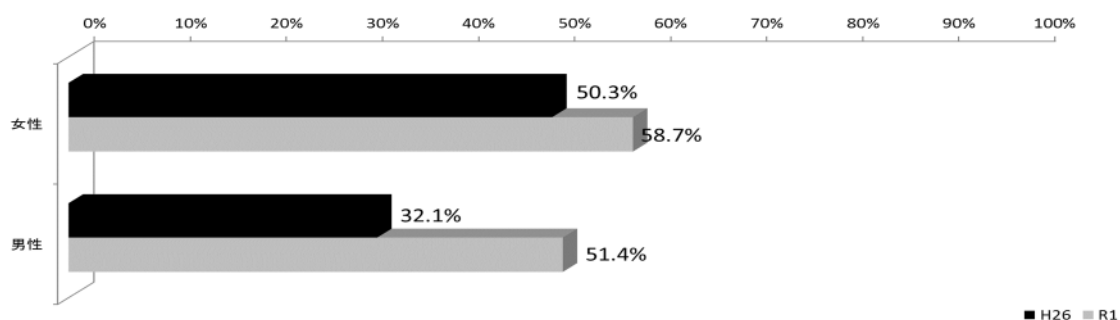


(6) 交友関係や電話を細かく監視する

【全体(性別比)(R1)】

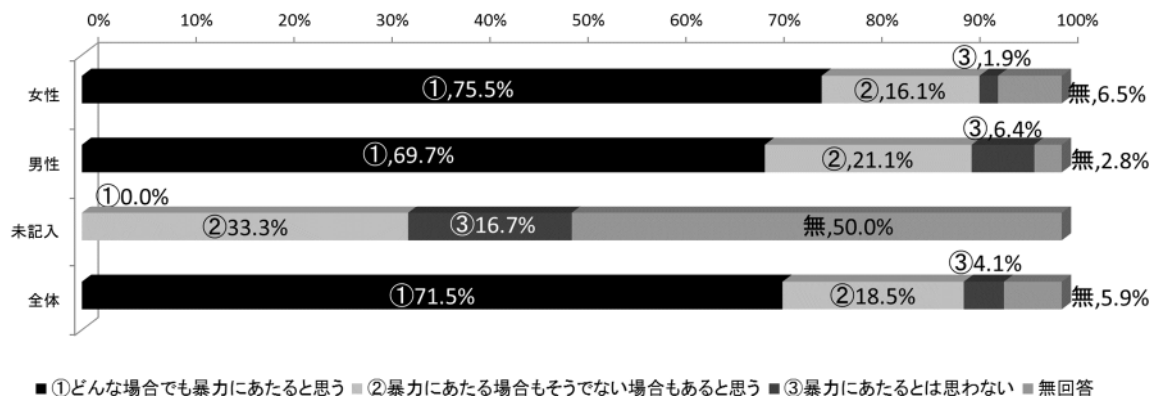


【「どんな場合でも暴力にあたると思う」と回答した割合の前回調査(H26)比較】

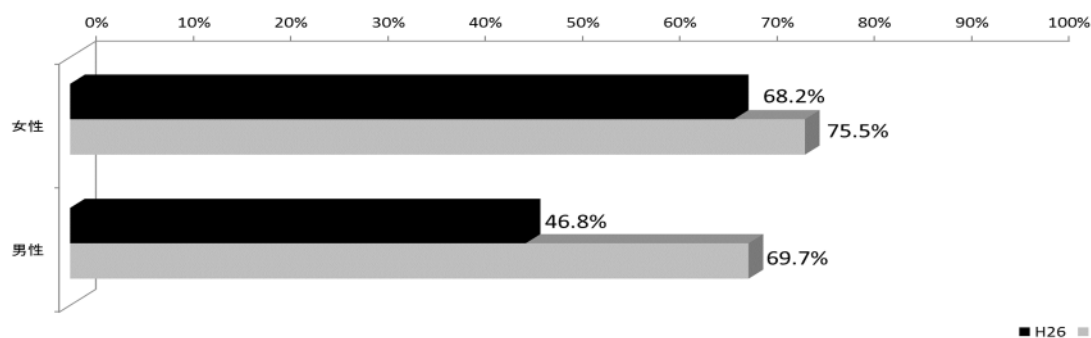


(7) 「誰のおかげで生活できるんだ」とか、「かいしょうなし」と言う

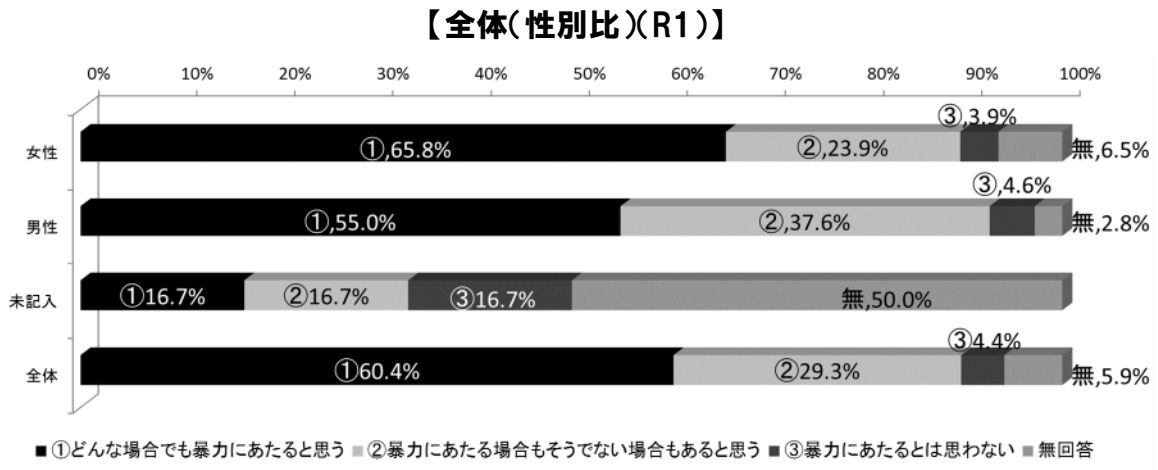
【全体(性別比)(R1)】



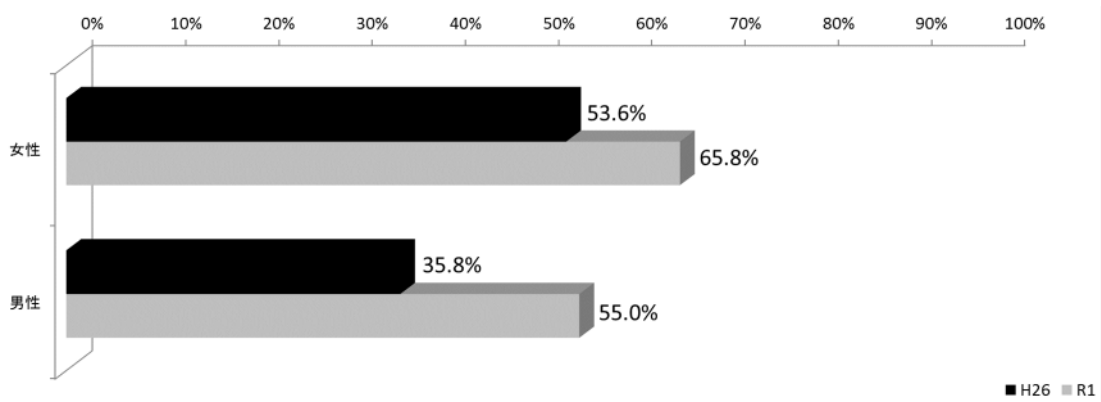
【「どんな場合でも暴力にあたると思う」と回答した割合の前回調査(H26)比較】



(8) 大声でどなる



**【「どんな場合でも暴力にあたると思う」と回答した割合の前回調査(H26)比較】**



- ・ 「(2)身体を傷つける可能性のある物でなくると」「(4)いやがっているのに性的な行為を強要する」は、「①どんな場合でも暴力にあたると思う」と回答した人の割合が男女とも高く、8割以上
- ・ 「(3)なぐるふりをして、おどす」、「(5)何を言っても長期間無視し続ける」、「(6)交友関係や電話を細かく監視する」は男女とも、「(8)大声でどなる」は男性が、「②暴力に当たる場合もそうでない場合もあると思う」と回答した人の割合が高く、約3割
- ・ 「(6)交友関係や電話を細かく監視する」、「(7)「誰のおかげで生活できるんだ」とか、「かいしようなし」と言う」、「(8)大声でどなる」については、男性より女性の方が暴力と認識している人の割合が高く、男女間の差がみられるが、それ以外は大きな差はない
- ・ 男性はすべての行為で「①どんな場合でも暴力にあたると思う」と回答した人の割合が前回調査より増加し、特に精神的暴力と性的暴力((3)~(8))で大きく増加
- ・ 女性は「(1)平手で打つ」と「(3)なぐるふりをして、おどす」で「①どんな場合でも暴力にあたると思う」と回答した人の割合が前回調査より微減したが、それ以外の行為では増加

◆ 問 18、19 は、これまでに交際相手や配偶者がいた方と結婚(事実婚を含む)をしたことのある方にお聞きします。


問 18 この5年間に、あなたの交際相手や配偶者から次のようなことをされたことがありますか？

※この調査では、「配偶者」には、婚姻届を出していない事実婚や別居中の夫婦、元配偶者(離別・死別した相手、事実婚を解消した相手)も含まれます。

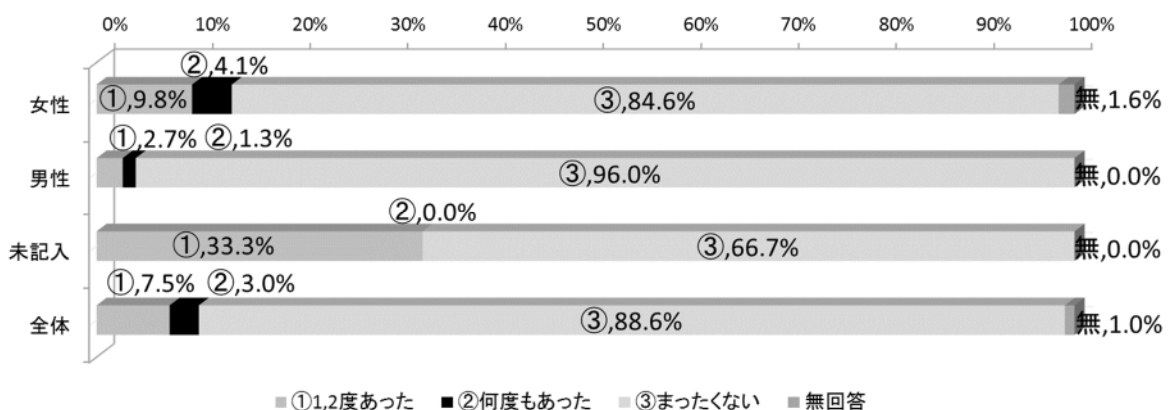
- (1) なぐったり、けったり、物を投げつけたり、突き飛ばしたりするなどの身体に対する暴行を受けた
  - (2) いやがっているのに性的な行為を強要された
  - (3) 人格を否定するような暴言や交友関係を細かく監視するなどの精神的な嫌がらせを受けた、あるいは、自分もしくは自分の家族に危害が加えられるのではないかと恐怖を感じるような脅迫を受けた
  - (4) 携帯電話等への頻繁な電話や電子メールの送信、あるいは、待ち伏せやつきまといを受けた
- 〔 ① 1,2度あった    ② 何度もあった    ③ まったくない 〕

※問 18：全体 n=201 (女性 n=123、男性 n=75、性別未記入 n=3)

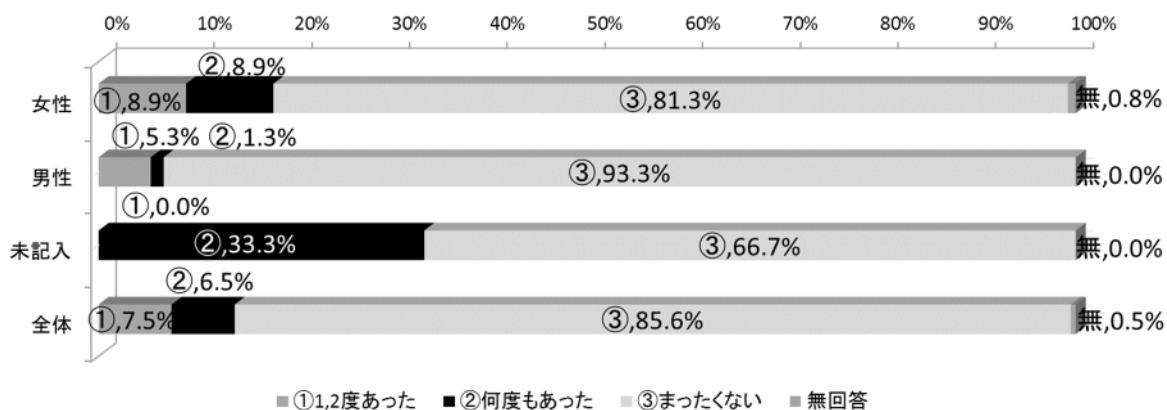
(1) なぐったり、けったり、物を投げつけたり、突き飛ばしたりするなどの身体に対する暴行を受けた




(2) いやがっているのに性的な行為を強要された



(3) 人格を否定するような暴言や交友関係を細かく監視するなどの精神的な嫌がらせを受けた、あるいは、自分もしくは自分の家族に危害が加えられるのではないかと恐怖を感じるような脅迫を受けた

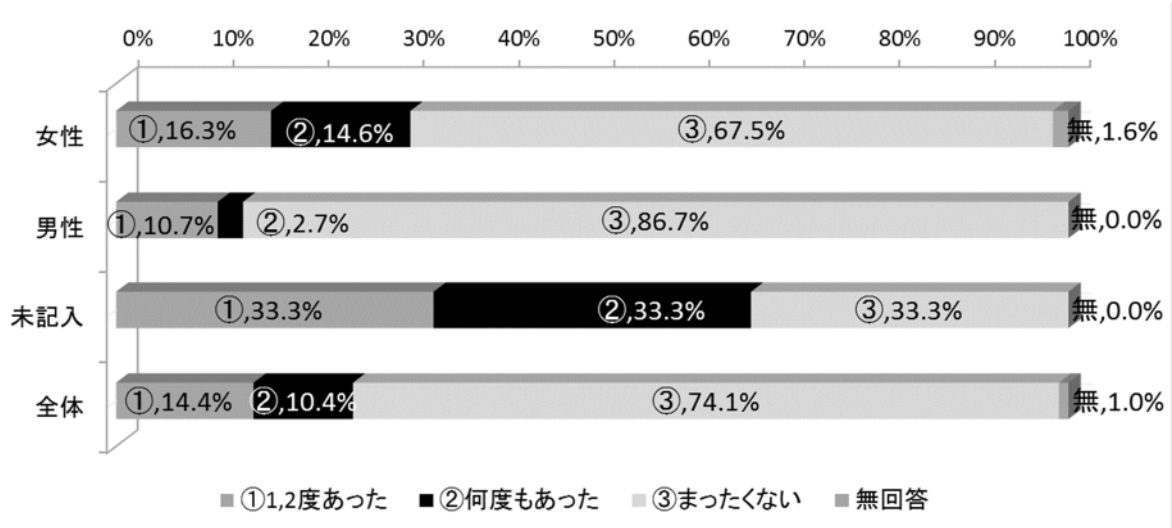


(4) 携帯電話等への頻繁な電話や電子メールの送信、あるいは、待ち伏せやつきまといを受けた



- すべての行為について、男性より女性の方が「①1,2度あった」、「②何度もあった」と回答した人の割合が高く、特に「②何度もあった」と回答した人の割合は男性の3倍以上
- 「あった」(①と②の合計)と回答した人の割合が最も高いのは、男女とも(1)の身体的暴力で、女性は17.9%、男性は9.3%が回答、次いで(3)の精神的暴力で、女性は17.8%、男性は6.6%が回答

【(1)から(4)までの暴力を受けたことがある人の割合】



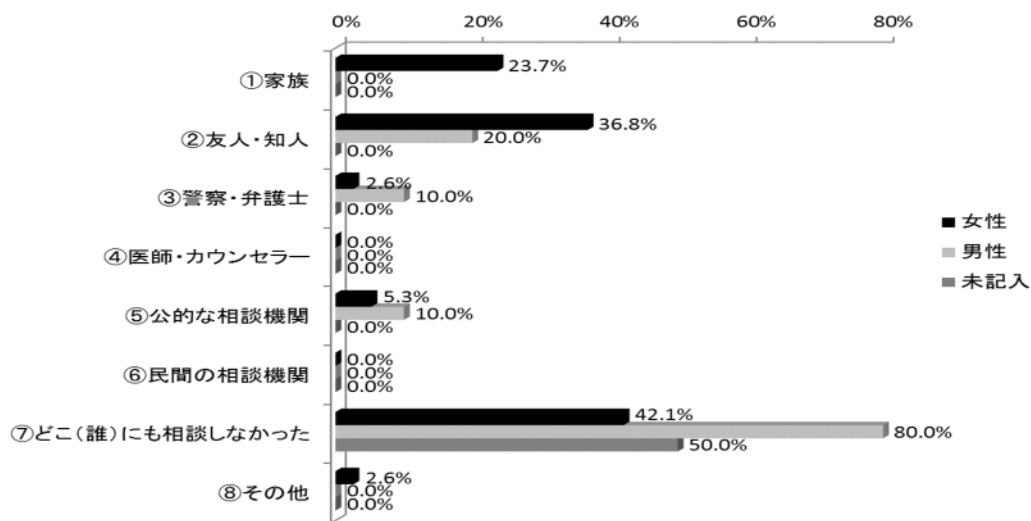
- ・ 暴力を受けたことがある人の割合は男性より女性の方が高く、男性 13.4%に対し女性は 30.9%と2倍以上
- ・ 何度も暴力を受けたことがある人の割合も男性より女性の方が高く、男性 2.7%に対し女性は 14.6%と5倍以上

◆ 問 18で(1)～(4)のうち1つでも「①1、2度あった」「②何度もあった」と回答した方にお聞きします。

問 19 あなたの交際相手や配偶者から受けたそのような行為について、だれかに打ち明けたり、相談したりしましたか？(あてはまるものすべて)

- ① 家族    ② 友人・知人    ③ 警察・弁護士    ④ 医師・カウンセラー
- ⑤ 公的な相談機関    ⑥ 民間の相談機関    ⑦ どこ(誰)にも相談しなかった
- ⑧ その他

※問 19：全体 n=50 (女性 n=38、男性 n=10、性別未記入 n=2)



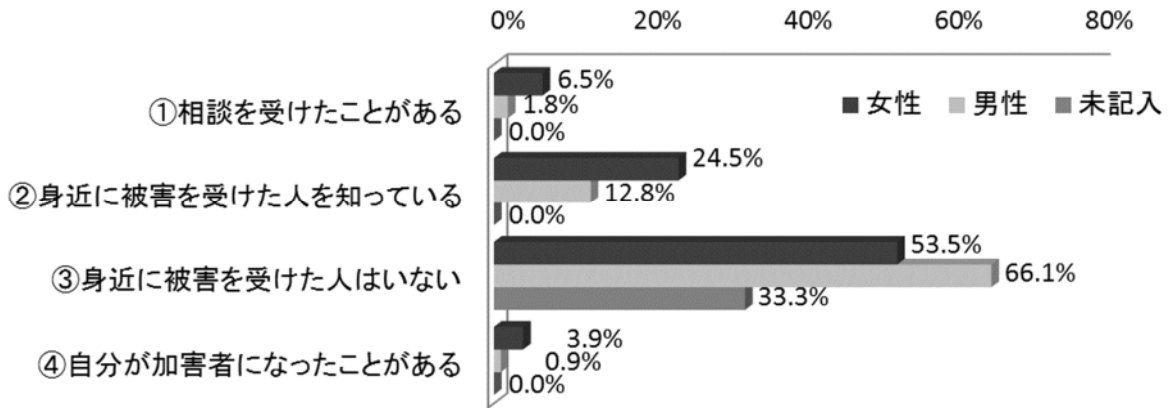
- ・ 相談しなかった人の割合は男女とも多く、特に男性は 80.0%がどこにも相談していない
- ・ 女性は 36.8%が「友人・知人」、23.7%が「家族」と回答しており、身近な人に相談している



◆ 全ての方にお聞きします。

問 20 あなたは交際相手や配偶者からの暴力（以下「DV」）について身近で見聞きしたことがありますか？（あてはまるものすべて）

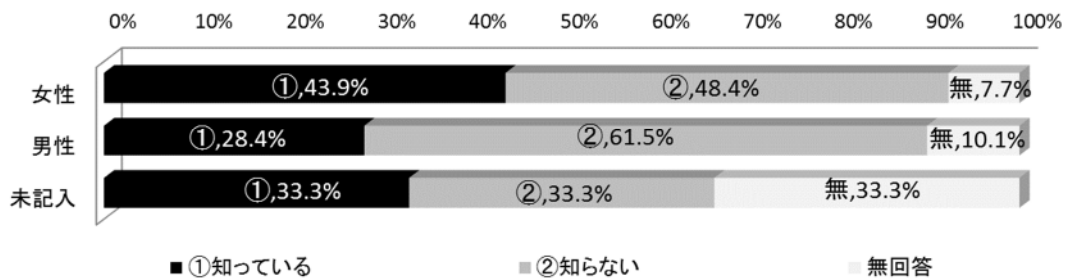
- ① 相談を受けたことがある      ② 身近に被害を受けた人を知っている  
 ③ 身近に被害を受けた人はいない      ④ 自分が加害者になったことがある



- ・ 相談を受けたことがある人は、女性は6.5%、男性は1.8%
- ・ 身近に被害を受けた人を知っている人は、女性は24.5%、男性は12.8%
- ・ 加害者になったことがある人は、女性は3.9%、男性は0.9%

問 21 あなたは、DVについて相談できる窓口を知っていますか？

- ① 知っている      ② 知らない



- ・ 男女ともに知っている人より知らない人が多い
- ・ 女性よりも男性の方が「知らない」と回答した人の割合が高い