

(2) 気象

- ・石狩市の気候は日本海に面する都市である。このため、一年の気候は、春から夏にかけては温暖で、冬は積雪寒冷である日本海型気候に属している。
- ・平成10年の気象データをみると、夏には30℃を越す一方、冬には-20℃を超える寒さにもなり、1月には3m近い積雪となっている。
- ・また、冬期間は、シベリアからの季節風により吹雪が発生する、風の強い都市でもある。

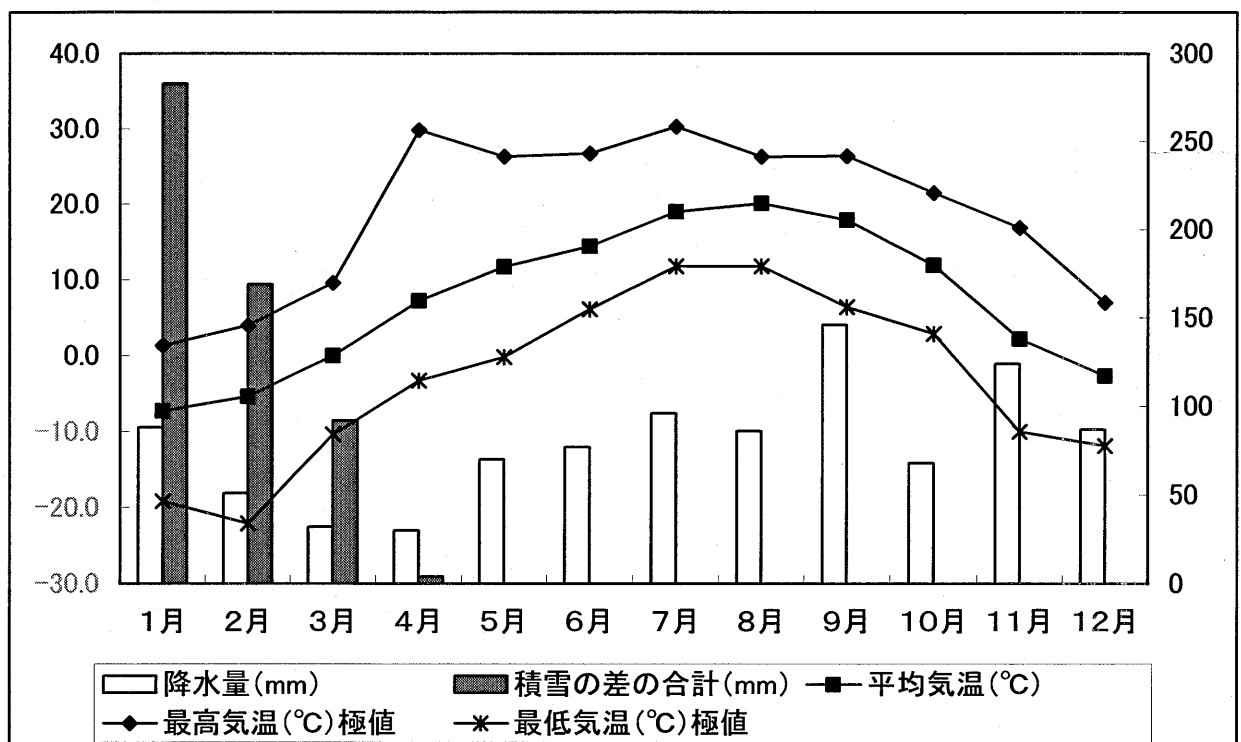
図 石狩の気象 (周辺都市の気象)

平成10年												
	1月	2月	3月	4月	5月	6月	7月	8月	9月	10月	11月	12月
平均気温 (°C)	-7.3	-5.4	0.0	7.2	11.7	14.4	19.0	20.1	17.9	11.9	2.2	-2.7
最高気温 (°C) 極値	1.3	4.0	9.6	29.8	26.3	26.7	30.3	26.3	26.4	21.5	16.9	7.0
最低気温 (°C) 極値	-19.2	-22.1	-10.4	-3.3	-0.2	6.1	11.8	11.8	6.4	2.9	-10.0	-11.9
降水量 (mm)	88	51	32	30	70	77	96	86	146	68	124	87
積雪の差の合計 (mm)	283	169	92	4								
平均風速	4.4	3.6	3.6	3.3	3.0	2.8	2.3	2.2	2.3	2.4	3.7	4.1

資料：札幌管区気象台

※積雪の差の合計は、月合計値を寒候期（前年10月～当年5月ごろ）について合計した。

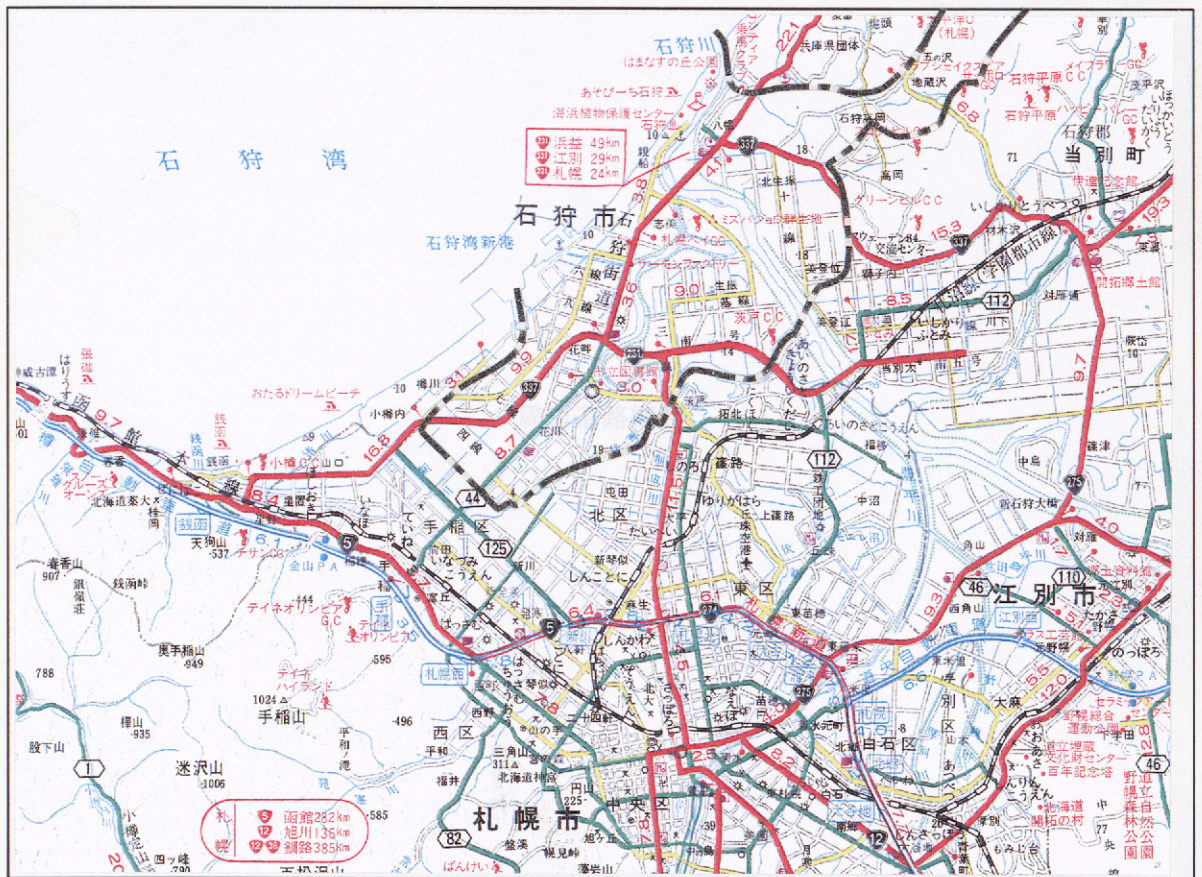
※月合計値は、積雪深計で測った1～24時までの毎正時の積雪の値から、それぞれの1時間の積雪値を引いた値のうち、プラスを合計して日の値を求め、これを1ヶ月合計した



(3) 交通

- ・石狩市内には、国道 337 号と 231 号があり、周辺都市と連絡されている。
- ・国道 337 号は、小樽市と千歳市を結ぶ国道であり、道央圏の産業の骨格となる道路として多くの自動車交通量が発生している。
- ・国道 231 号は、札幌市と石狩市、留萌方面を結ぶ国道である。当国道を利用して、札幌自動車道札幌北 IC へのアクセスが可能となっている。
- ・石狩市内と札幌都心部とは都市バスで連絡されているが、鉄道・地下鉄等の公共交通機関は整備されていない。

図 周辺道路網図

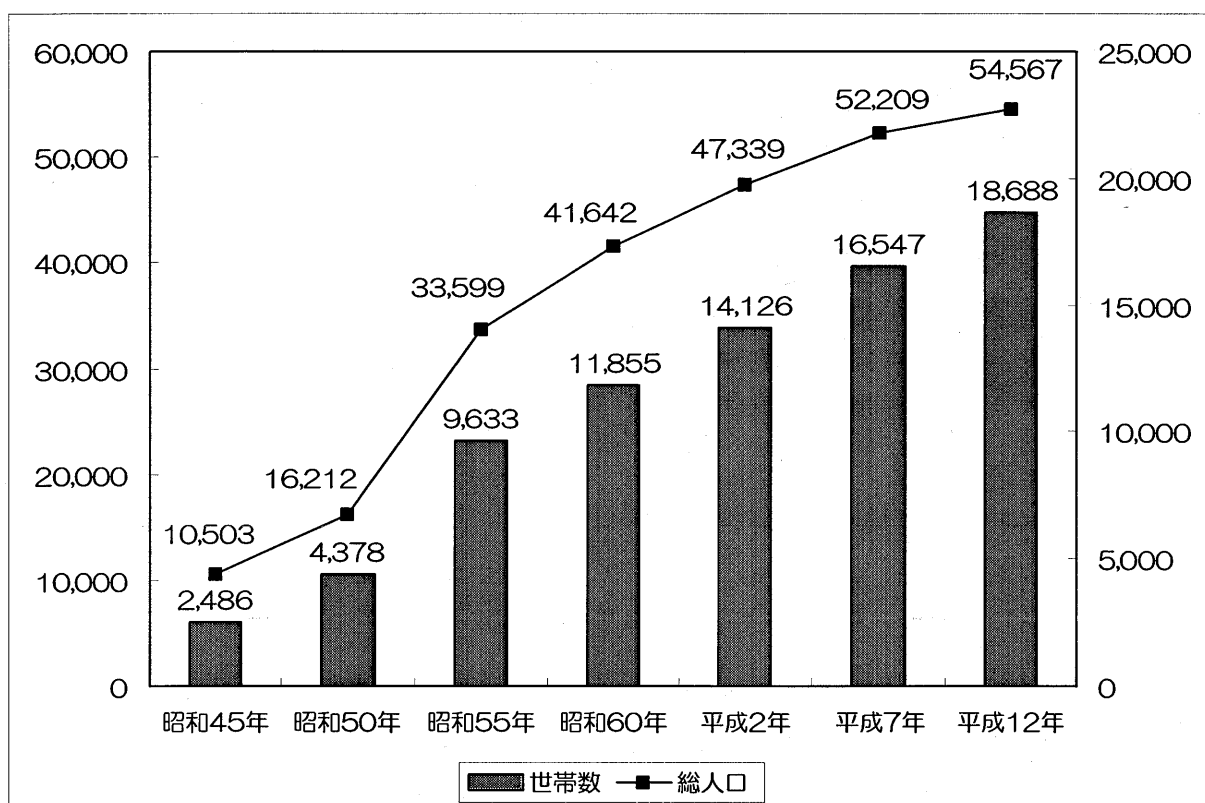


1-2 人口

(1) 総人口・世帯数

- ・国勢調査によると、平成12年の人口・世帯数は、54,567人・18,688世帯となっている。
- ・昭和40年代より進められた住宅団地の整備により、札幌圏で就業する人々が流入するようになり、昭和50年より急激に人口が増加し、平成7年には5万人を突破している。ここ10年は、年間700人ほどのペースで増加している。
- ・世帯数も、人口と同様の傾向を示しているが、昨今の少子高齢化の状況を反映し、人口増加を上回るペースで世帯数が増加している。ここ10年は年間450世帯のペースで増加している。このため、一世帯当たり人員は平成12年で2.92人となり、3人を割っている。

図 人口・世帯数の推移



1-3 産業

(1) 事業所数、従業者数

- ・平成8年事業所・企業統計調査によると、石狩市の事業所数は1,733事業所となっており、昭和50年の438事業所から4倍、昭和61年の1,290事業所から1.3倍の増加となっている。
- ・道央圏の物流拠点である石狩湾新港の整備により、多くの企業が進出した結果であるが、これにより従業者数も急増し、昭和60年には1万人を突破し、平成8年には2万人を突破している。
- ・産業別の事業所内訳をみると、北海道・札幌市と比べても、製造業、運輸通信業の業種割合が高い。石狩市は、道央圏の製造・物流拠点としての役割を果たしているといえる。

図 事業所数、従業者数の推移

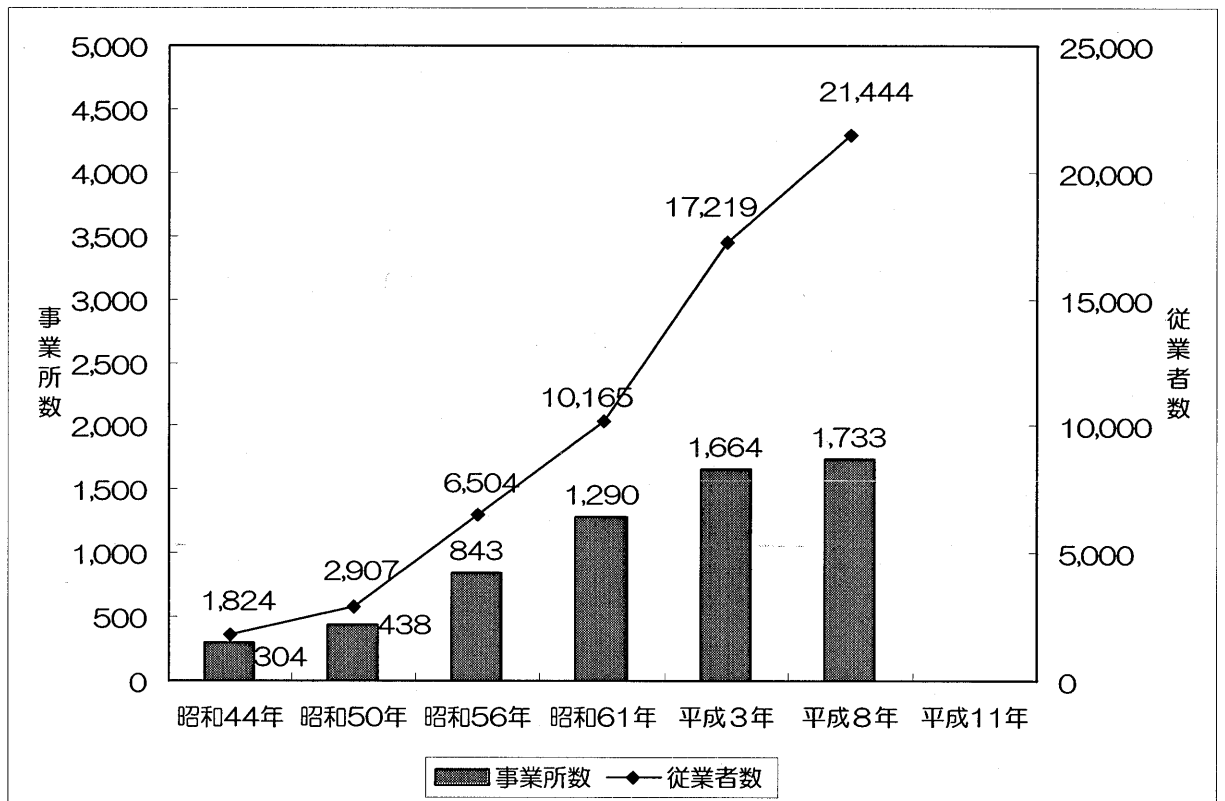


表 産業中分類別従業者数割合

	石狩市		北海道	札幌市
総 数	21,444	100.0%	100.0%	100.0%
農林漁業	100	0.5%	1.5%	0.1%
鉱業	8	0.0%	0.3%	0.1%
建設業	2,691	12.5%	12.4%	11.1%
製造業	4,291	20.0%	10.6%	6.2%
電気・ガス・熱供給・水道業	118	0.6%	0.6%	0.5%
運輸・通信業	2,768	12.9%	7.1%	7.1%
卸売・小売・飲食店	6,262	29.2%	29.1%	34.2%
金融・保険業	167	0.8%	3.0%	3.7%
不動産業	117	0.5%	1.6%	2.8%
サービス業	4,413	20.6%	29.1%	30.7%
公務（その他）	509	2.4%	4.9%	3.5%

資料：平成8年事業所・企業統計調査