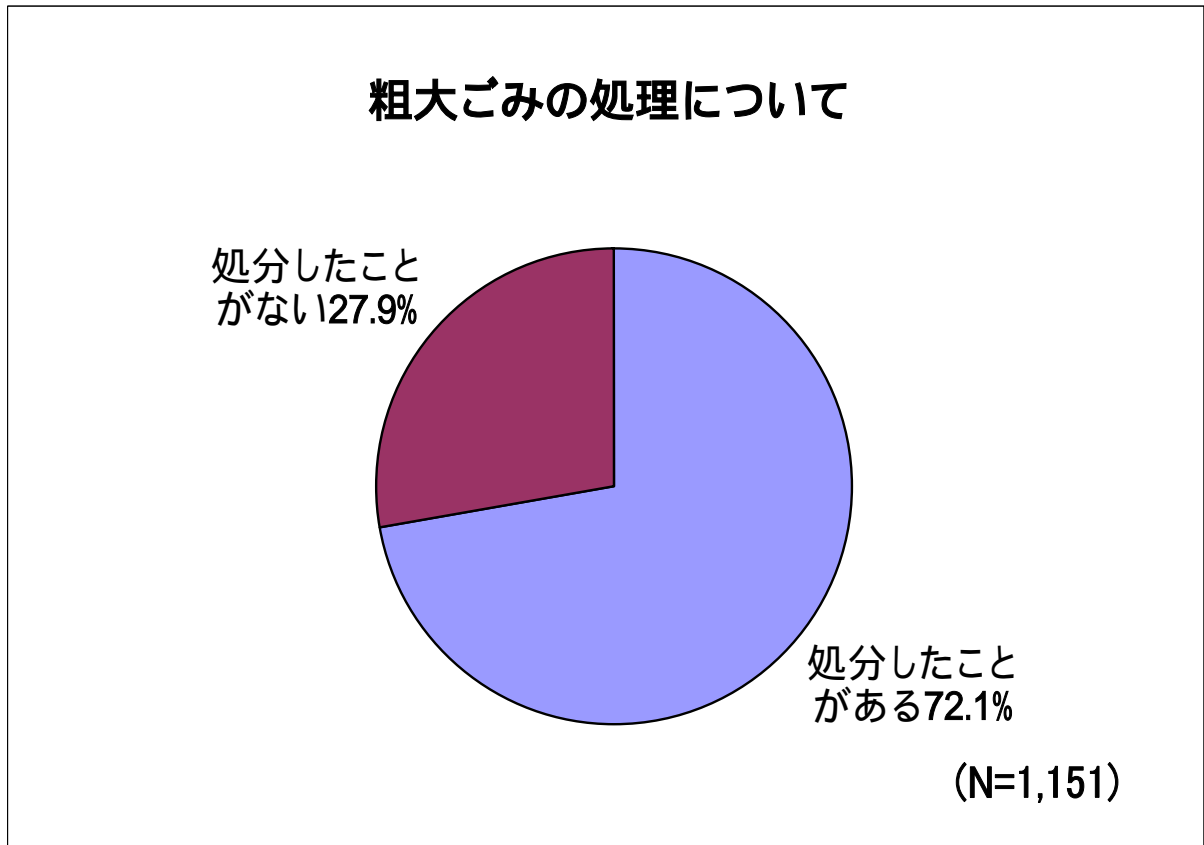


問3

あなたは、粗大ごみを過去1年間に処分したことがありますか(SA)

- | | | |
|-------------|-------|-------|
| 1 処分したことがある | 830 人 | 72.1% |
| 2 処分したことがない | 321 人 | 27.9% |

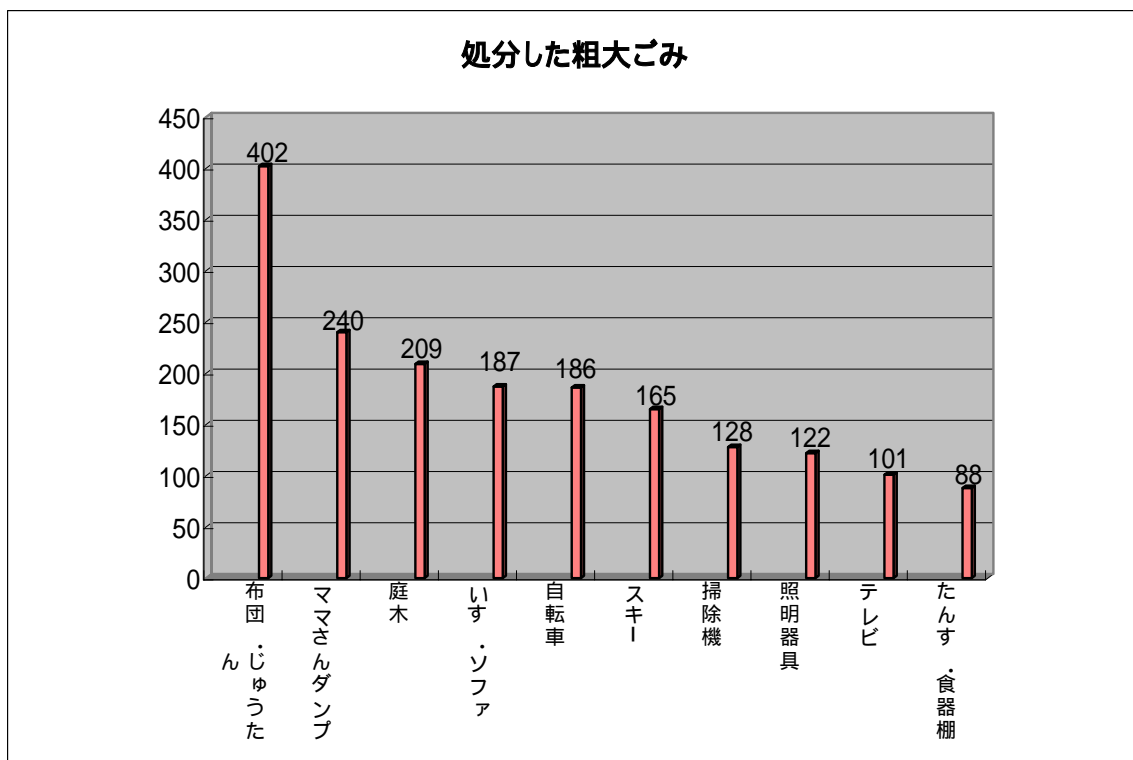


粗大ごみの処理については、約7割以上の方(72%)が何らかの形で処分している。

問4

あなたが処分した粗大ごみはどんなものですか。(MA)

品目	件数	品目	件数	品目	件数	品目	件数
布団・じゅうたん	402	ガス台	47	ビデオデッキ	4	散水用鉄製器具	1
ママさんダンプ	240	テーブル	42	雪投げスコップ	4	スキー靴	1
庭木	209	ワープロ	38	電気ストーブ	3	卓球台	1
いす・ソファ	187	パソコン	37	パソコンパーツ	3	漬物容器(大)	1
自転車	186	ゴルフクラブ	35	おもちゃ	3	電気ポット	1
スキー	165	車のタイヤ	30	アイロン	3	内装材	1
掃除機	128	鏡台	19	カラーボックス	2	ビデオレコーダー	1
照明器具	122	オルガン	16	キャンプ用品	2	風呂ボイラー	1
テレビ	101	ギター	15	洗面台	2	ボイラー	1
たんす・食器棚	88	ベットマット	15	電気オープン	2	歩行マシーン	1
ガスコンロ	85	犬小屋	9	電話	2	本棚	1
ストーブ	83	畳	6	衣装ケース	1	マッサージ機	1
冷蔵庫・冷凍庫	75	かさ	6	エレベーター	1	ミキサー	1
洗濯機	57	ベット	6	ガス湯沸かし器	1	ミシン	1
物干し竿・物干し台	52	キーボード	5	換気扇	1	壊れたコンポスト	1
机	51	バッテリー	5	空気清浄機	1	ロースター	1
電子レンジ	48	炊飯器	4	クーラーボックス	1	合計71品目	2707
ステレオ	47	チャイルドシート	4	下駄箱	1		

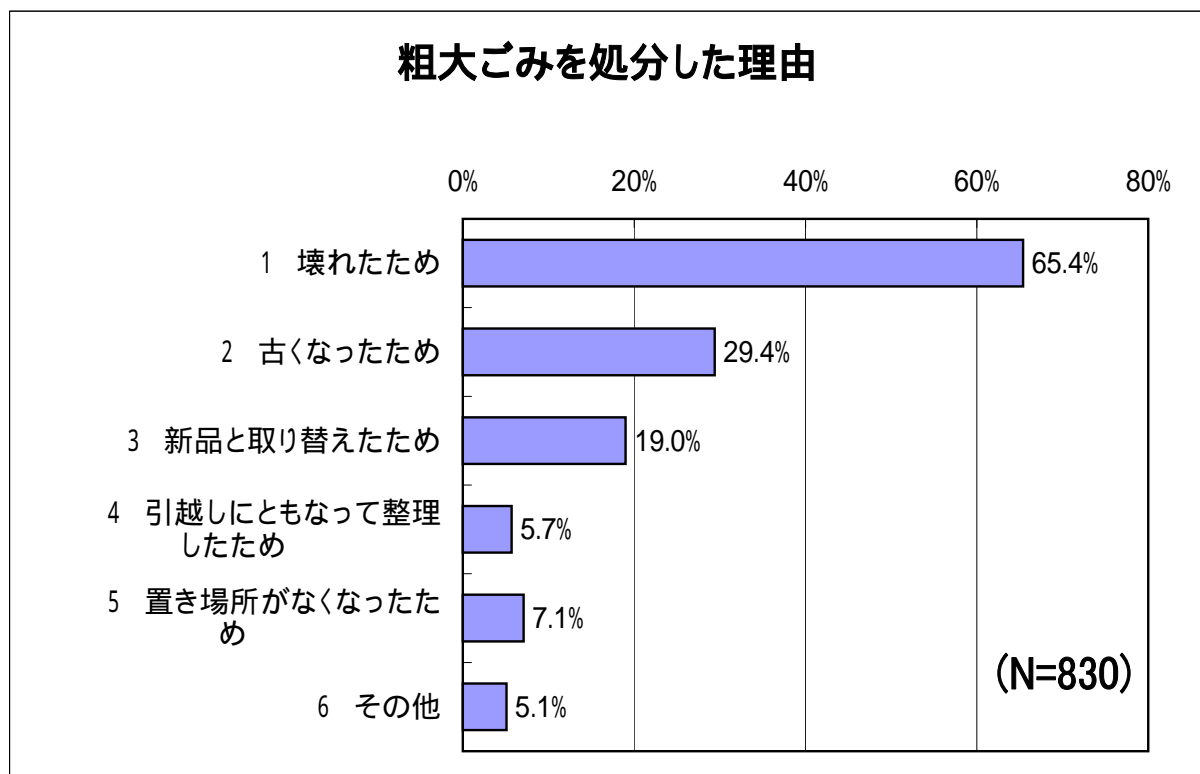


別添のごみステーションの粗大ごみ排出状況調査においても、布団・じゅうたんの排出が一番多い。また、「粗大ごみを処分したことがある」と答えた方の一人あたりの処分件数は平均3品目以上となっている。

問4 - 2

あなたが粗大ごみを処分した理由は何ですか。(MA)

1 壊れたため	543 人	65.4%
2 古くなったため	244 人	29.4%
3 新品と取り替えたため	158 人	19.0%
4 引越しもともなって整理したため	47 人	5.7%
5 置き場所がなくなったため	59 人	7.1%
6 その他	42 人	5.1%

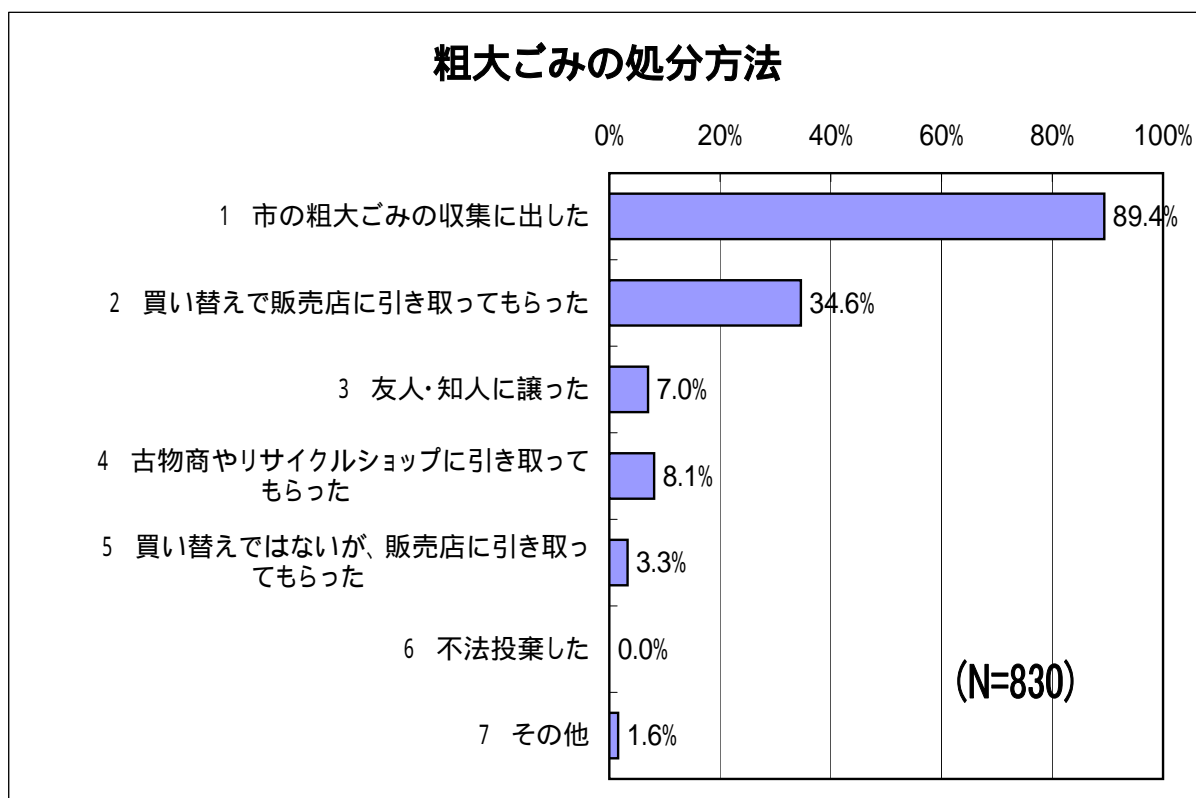


「古くなったため」と答えた方が約29%、「新品と取り替えたため」と答えた方が約19%であり、大量生産・大量消費による日常生活から、リデュース(発生抑制)・リユース(再利用)・リサイクル(再資源)を誘導するライフスタイルへ改善するための意識改革が強く求められる。

問4 - 3

どのような方法で処分しましたか。(MA)

1	市の粗大ごみの収集に出した	742人	89.4%
2	買い替えで販売店に引き取ってもらった	287人	34.6%
3	友人・知人に譲った	58人	7.0%
4	古物商やリサイクルショップに引き取ってもらった	67人	8.1%
5	買い替えではないが、販売店に引き取ってもらった	27人	3.3%
6	不法投棄した	0人	0.0%
7	その他	13人	1.6%



全回答者1,151名中何らかの形で粗大ごみを処分したことがあると答えた方は、830名(約7割)である。

830名中「市の粗大ごみの収集に出した」と答えた方は、742名(約9割)であった。