

経営比較分析表（平成29年度決算）

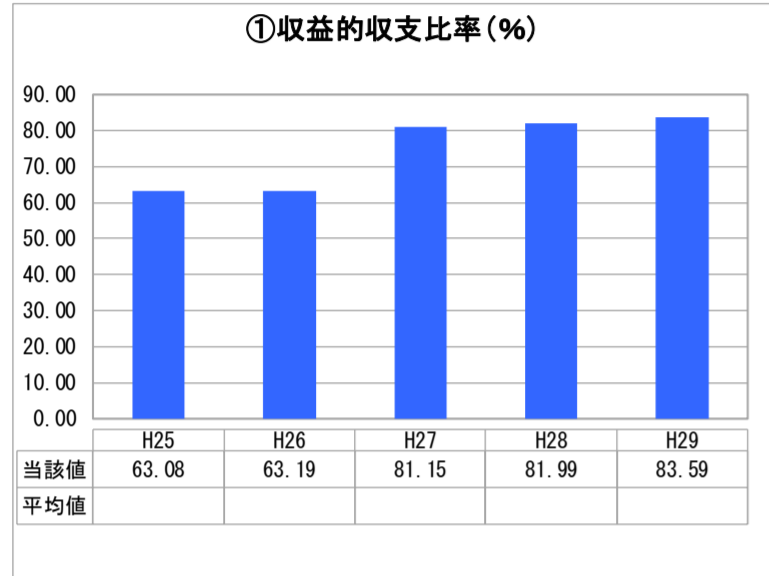
北海道 石狩市

業務名	業種名	事業名	類似団体区分	管理者の情報
法非適用	下水道事業	個別排水処理	L2	非設置
資金不足比率(%)	自己資本構成比率(%)	普及率(%)	有収率(%)	1か月20m ³ 当たり家庭料金(円)
-	該当数値なし	0.67	100.00	2,689

人口(人)	面積(km ²)	人口密度(人/km ²)
58,502	722.42	80.98
処理区域内人口(人)	処理区域面積(km ²)	処理区域内人口密度(人/km ²)
394	0.04	9,850.00

グラフ凡例	
■	当該団体値(当該値)
—	類似団体平均値(平均値)
【	平成29年度全国平均

1. 経営の健全性・効率性



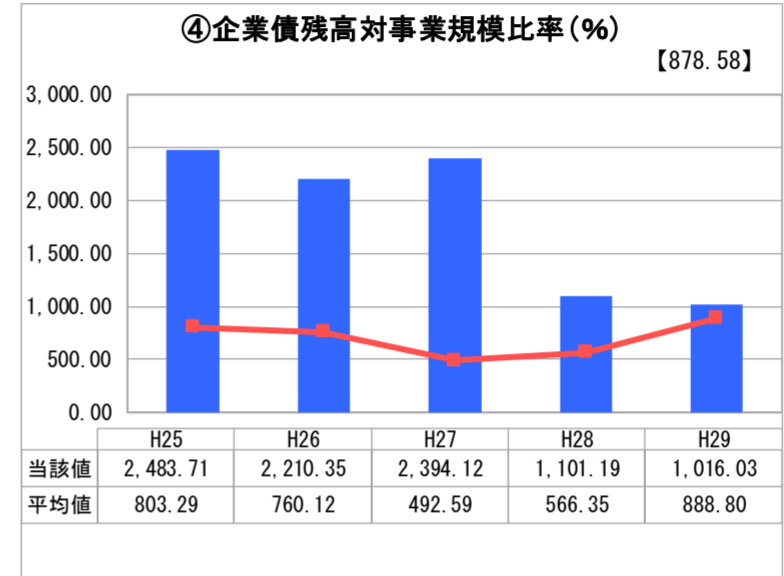
「単年度の収支」



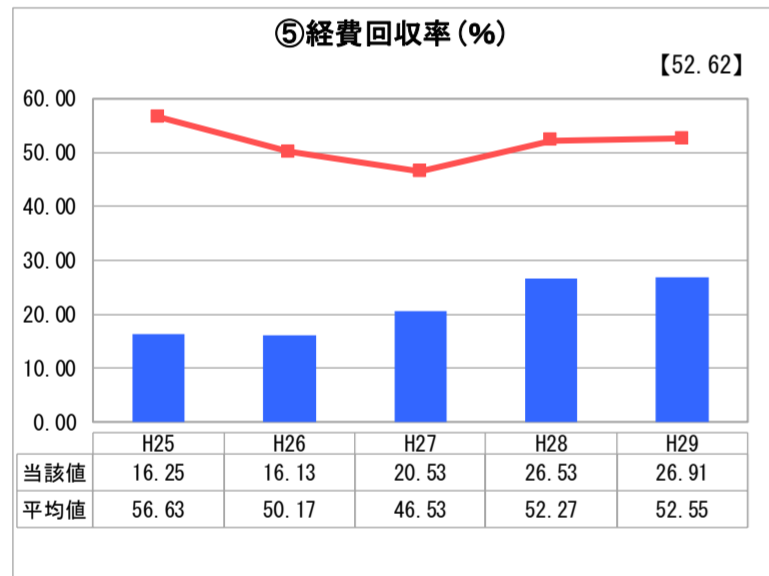
「累積欠損」



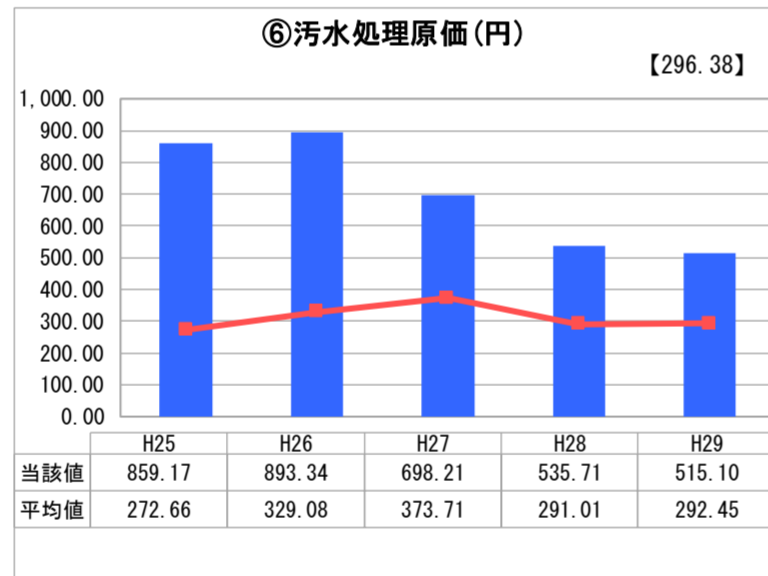
「支払能力」



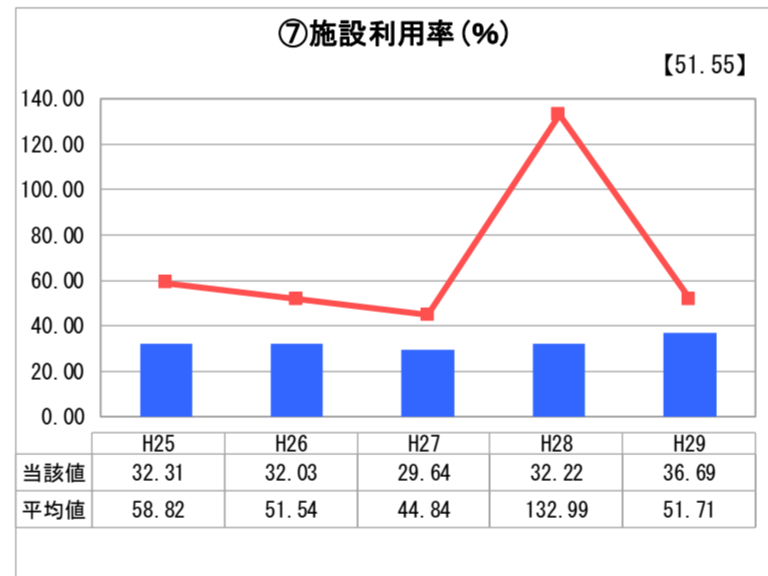
「債務残高」



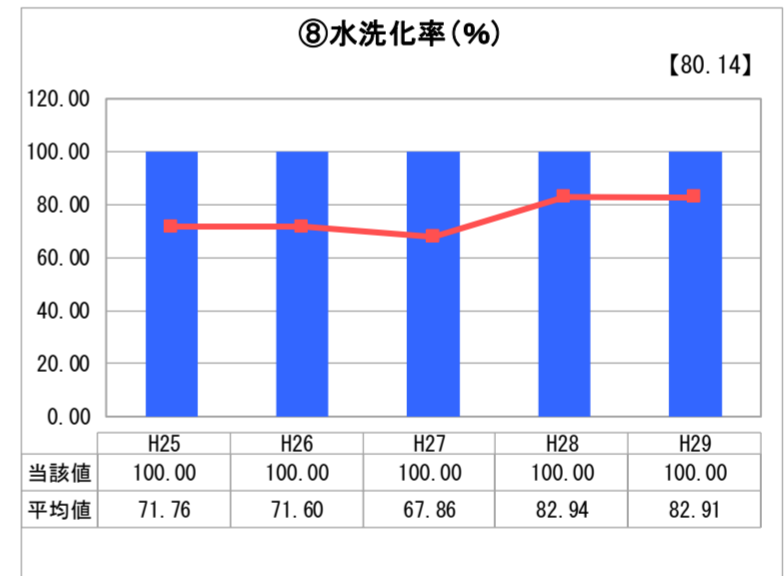
「料金水準の適切性」



「費用の効率性」



「施設の効率性」



「使用料対象の捕捉」

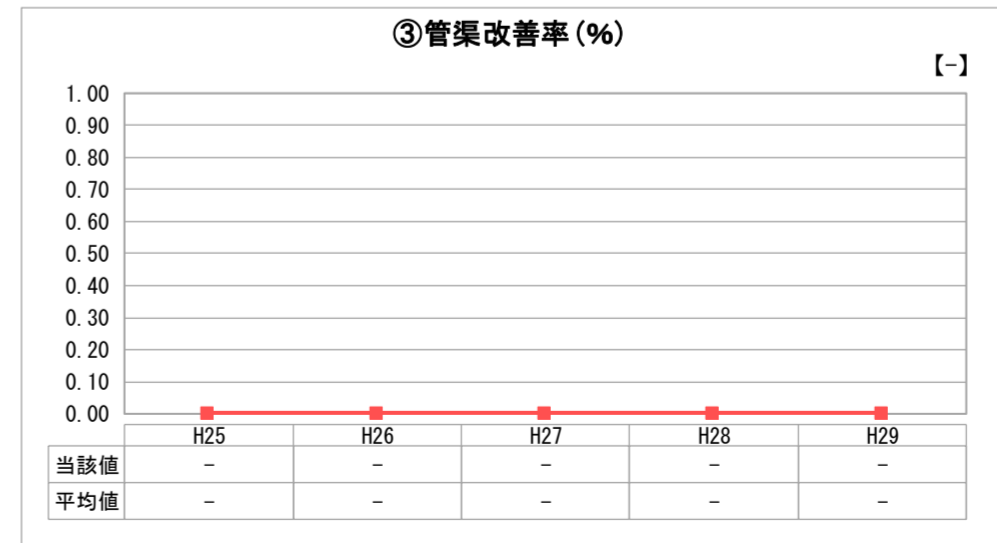
2. 老朽化の状況



「施設全体の減価償却の状況」



「管渠の経年化の状況」



「管渠の更新投資・老朽化対策の実施状況」

分析欄

1. 経営の健全性・効率性について

合併処理浄化槽は、戸別家庭を対象とした施設整備であることから、使用水量が少なく、また、設置する最小のものが5人槽であることから、施設規模と使用水量が直接比例しない場合もあり、施設利用率が低くなっている状況である。

また、平成27年度以降、各指標は改善してきているが、類似団体比では、汚水処理原価が高く、このことから、経費回収率が極めて低くなっており、汚水処理に係る費用を使用料で賄うことが出来ず、一般会計及び基金からの繰入により補填している。

施設整備費の大部分を企業債に頼っており、企業債残高事業規模比率が類似団体より高い傾向にあったが、平成29年度については、ほぼ同程度となっている。

2. 老朽化の状況について

供用開始が平成13年であり、合併処理浄化槽の老朽化は進んでいない。今後も定期点検を確実に実施し、維持管理を適切に行っていくことが重要である。

全体総括

下水道区域外の公共用水域の水質の保全や、生活環境の改善を図ることを目的として実施している事業である。事業規模が小さく使用水量が少ない事業であり、事業運営に要する経費を賄うための使用料を確保することが困難な状況である。

現在の汚水処理原価及び経費回収率を鑑みると大幅な使用料の改定が必要な状況であるが、市の政策として、特定環境保全公共下水道事業とともに公共下水道事業の使用料に統一することとしている。

このため、本事業の継続には一般会計と連携した経営が不可欠である。

※ 法適用企業と類似団体区分が同じため、収益的収支比率の類似団体平均等を表示していません。
 ※ 平成25年度における各指標の類似団体平均値は、当時の事業数を基に算出していますが、企業債残高対事業規模比率及び管渠改善率については、平成26年度の事業数を基に類似団体平均値を算出しています。