

## 障がいのある人の総数・市内事業所数

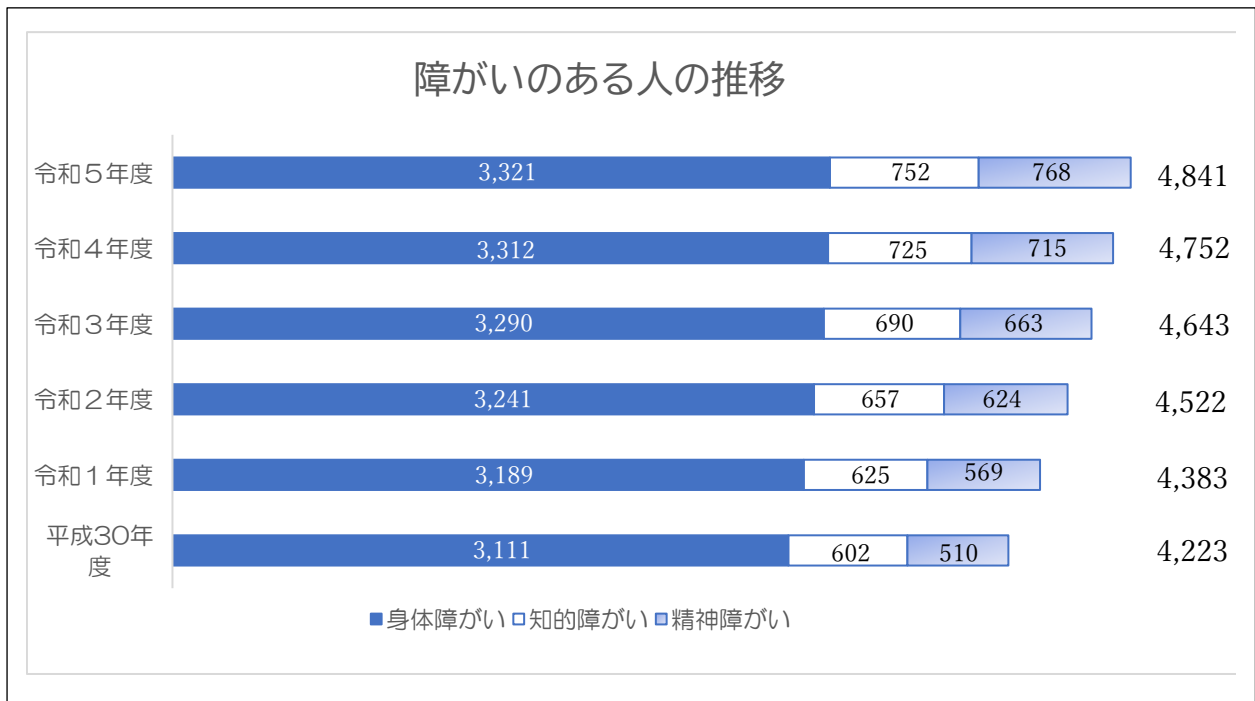
### (1) 障がいのある人の総数

- 石狩市において障害者手帳を所持している人は、平成30年度は 4,223 人、令和5年度は 4,841 人となっており、年々増加傾向にあります。
- 令和5年度時点での石狩市の障害者手帳所持者数は、石狩市の総人口 57,796 人(令和5年3月31日現在)に対して約8.4%を占めています。
- 令和5年度の状況を障がい種別でみると、身体障がいが最も多く全体の 68.6%、次いで精神障がい が 15.9%、知的障がい が15.5%となっています。
- 精神障がいの増加割合が高く、平成30年度からの6年間で約1.5倍となっています。

(単位:人)

種別	平成30年度	令和1年度	令和2年度	令和3年度	令和4年度	令和5年度
身体障がい	3,111	3,189	3,241	3,290	3,312	3,321
知的障がい	602	625	657	690	725	752
精神障がい	510	569	624	663	715	768
計	4,223	4,383	4,522	4,643	4,752	4,841

資料:石狩市障がい福祉課(障害者手帳所持者数、各年度4月1日現在)

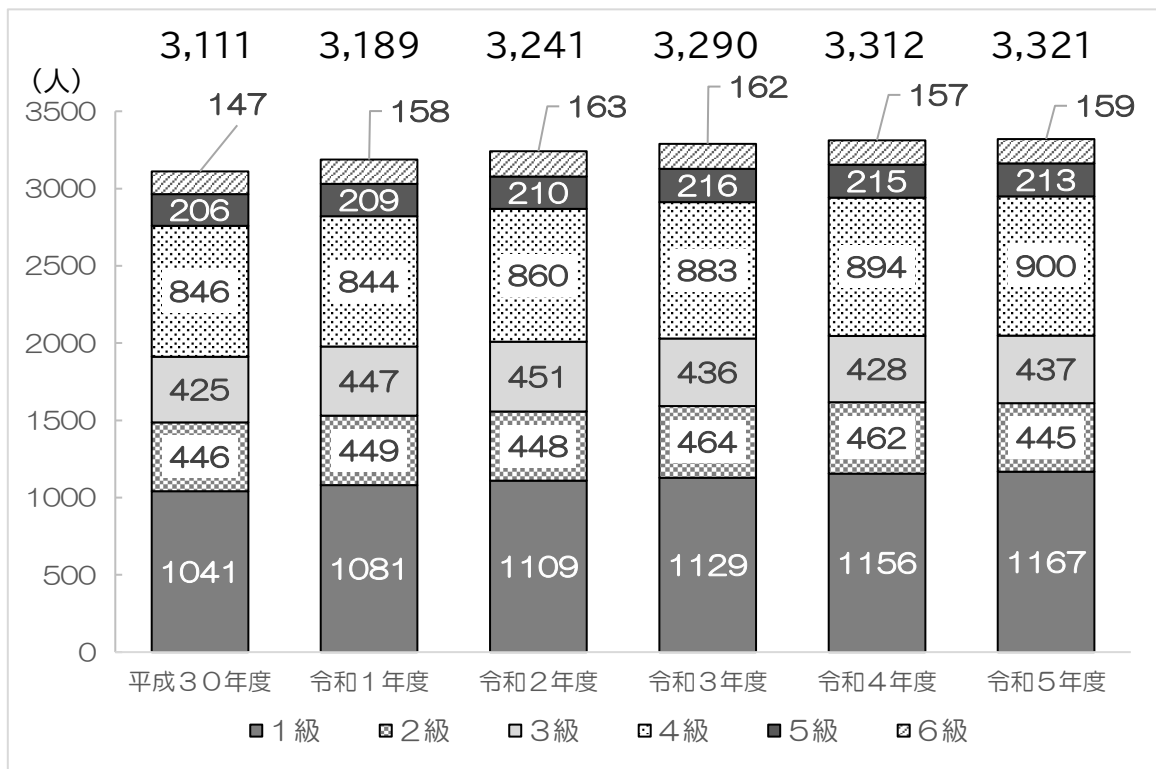


資料:石狩市障がい福祉課(障害者手帳所持者数、各年度4月1日現在)

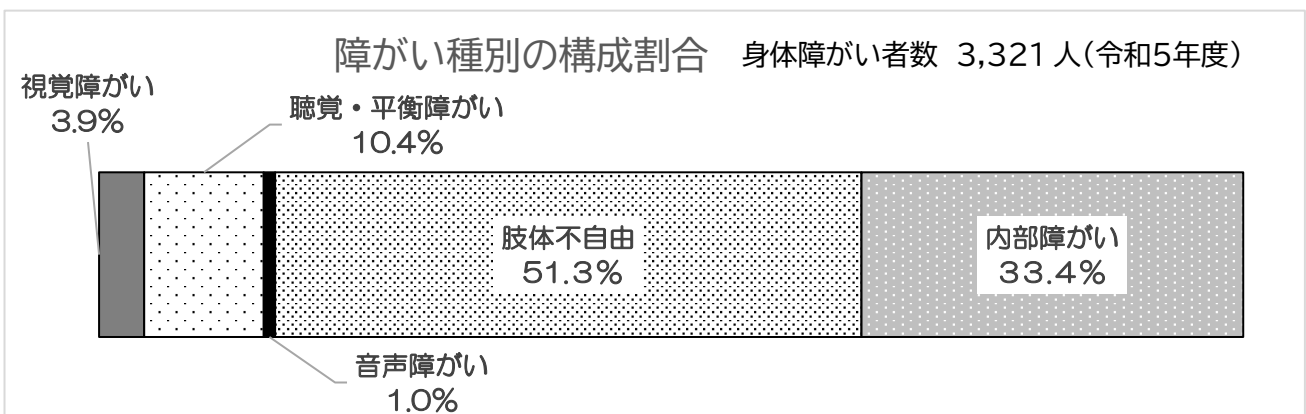
## (2) 身体障がいのある人

- 石狩市の身体障害者手帳所持者数は、平成30年度は 3,111 人、令和5年度は 3,321 人となっており、この6年間で210人増加しています。
- 令和5年度時点での身体障害者手帳所持者は、石狩市の総人口 57,796 人(令和5年3月31日現在)に対して約5.7%を占めています。
- 等級別で見ると、令和5年度で1級が 1,167 人と最も多く、次いで4級が900人となっています。
- 令和5年度の障がい種別で見ると、肢体不自由が 51.3%と最も高く、次いで内部障がいが 33.4%となっています。

障がいの等級別身体障害者手帳所持者数の推移



資料:石狩市障がい福祉課(身体障害者手帳所持者数、各年度4月1日現在)

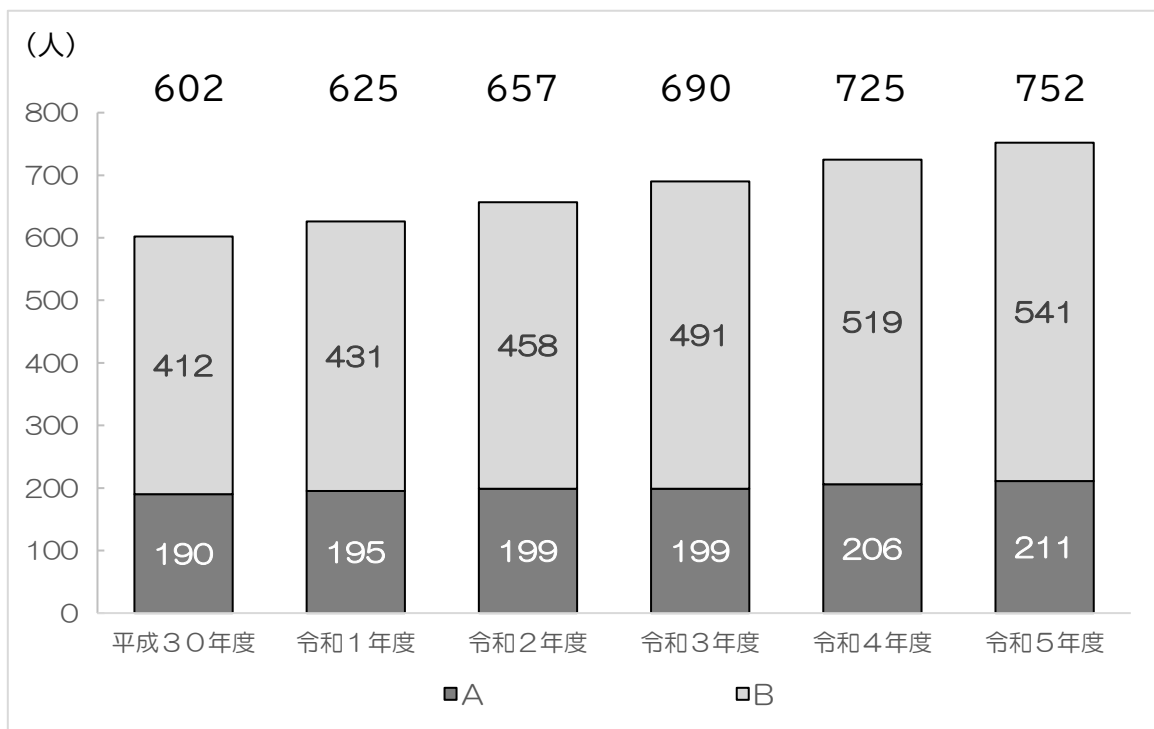


資料:石狩市障がい福祉課(身体障害者手帳所持者数、令和5年4月1日現在)

### (3) 知的障がいのある人

- 石狩市の療育手帳所持者数は、平成30年度は602人、令和5年度は752人となっており、この6年間で150人増加しています。
- 令和5年度時点での療育手帳所持者は、石狩市の総人口 57,796 人(令和5年3月31日現在)に対して約1.3%を占めています。
- 程度別でみると、令和5年度でA判定が211人、B判定が541人となり、この6年間でB判定が129人増加しています。

障がいの程度別療育手帳所持者数の推移

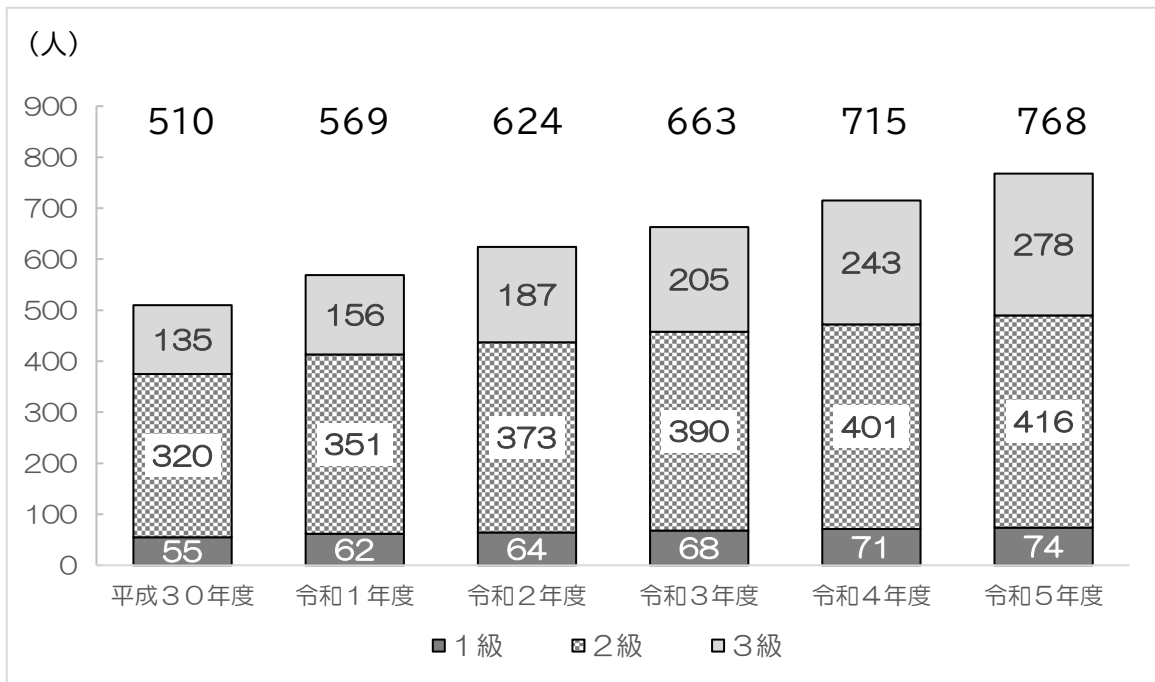


資料：石狩市障がい福祉課(療育手帳所持者数、各年度4月1日現在)

#### (4) 精神障がいのある人

- 石狩市の精神障害者保健福祉手帳所持者数は、平成30年度は510人、令和5年度は768人となっており、この6年間で258人増加しています。
- 令和5年度時点での精神障害者保健福祉手帳所持者は、石狩市の総人口 57,796 人（令和5年3月31日現在）に対して約1.3%を占めています。
- 等級別でみると、令和5年度で2級が416人と最も多くなっています。

障がいの等級別精神障害者保健福祉手帳所持者数の推移



資料：石狩市障がい福祉課（精神障害者保健福祉手帳所持者数、各年度4月1日現在）

## (5) 石狩市内にある障がい関係事業所の推移

- 平成30年度からの6年間で障害福祉サービス等を提供する事業所数については、児童系において増加しています。
- 令和1年度からみますと、児童発達支援は6か所、放課後等デイサービスにおいては8か所増加しました。

(単位:事業所)

サービスの種類	平成30年度	令和1年度	令和2年度	令和3年度	令和4年度	令和5年度
居宅介護	11	12	10	11	13	13
重度訪問介護	11	12	10	10	11	11
行動援護	3	3	3	3	3	3
同行援護	4	3	2	2	2	2
生活介護	11	9	9	9	9	10
短期入所	4	5	5	6	6	6
共同生活援助	28	25	25	26	28	28
施設入所支援	2	2	2	2	2	2
就労移行支援	2	2	2	2	2	2
就労継続支援(A型)	2	2	1	1	1	2
就労継続支援(B型)	8	8	10	10	10	11
就労定着支援	0	1	1	1	1	1
地域移行支援	0	3	2	2	2	2
地域定着支援	0	3	2	2	2	2
計画相談支援	4	4	5	5	5	5
保育所等訪問支援	1	1	1	1	1	2
児童発達支援	15	12	12	16	16	18
放課後等デイサービス		14	14	17	17	22
居宅型児童発達支援	0	1	1	1	1	1
障害者就業・生活支援センター	1	1	1	1	1	1
地域活動支援センター	4	4	4	4	4	4

※各年度4月1日時点での事業所数。