


# 申請に必要なとなる物を準備

電子署名（署名用電子証明書）が有効な  
マイナンバーカード



NFCまたはFelicaに対応したスマートフ  
ォン+送受信可能なメールアドレス




署名用電子証明書暗証番号（6桁以上）



# スマート申請の開始



QRコード読み取り



申請の流れを確認し、利用規約に同意するにチェックを入れ、「ご利用に必要な物の確認へ進む」をクリック

## 申請の流れ

- この申請では、申請の途中で、スマホアプリを使用して電子署名を行います。
- パソコンまたはタブレットから申請する場合は、申請の途中で二次元コードの読み取りが必要です。二次元コードの読み取り操作がご不安な方はスマートフォンから申請をおすすめします。

 Webブラウザ 申請内容の入力	 スマホアプリ 電子署名	 Webブラウザ 申請内容の送信	 経路報告 自治体での確認	 メール・郵送 申請結果の確認
------------------------	--------------------	------------------------	---------------------	-----------------------

## お急ぎの方はGraffer市へお問い合わせください

この申請ではオンラインで申請書を送信した後、自治体で申請書の受付作業を行うため、申請完了までお時間をいただきます。

## 利用規約をご確認ください

[利用規約](#) をお読みのうえ同意して、ご利用に必要な物の確認に進んでください。

利用規約に同意する

[ご利用に必要な物の確認へ進む](#)

# アプリのダウンロード

## アプリのダウンロード

電子署名は、マイナンバーカードを使用した本人確認です。電子署名に使用するためのアプリをダウンロードしてください。

**iPhoneをご利用の方**

二次元コード      アプリストア

スマートフォンで読み取ってください



🔍 二次元コードを大きく表示する

**Androidをご利用の方**

二次元コード      アプリストア

スマートフォンで読み取ってください



🔍 二次元コードを大きく表示する

アプリダウンロード後は、  
アプリを起動せず（開かない）  
元の画面に戻り、「新規登録または  
ログインへ進む」をクリック



アプリをダウンロードしてから、次へ進んでください

新規登録またはログインへ進む

クリック

# ログインメール認証

**新規登録またはログイン**

この申請は、株式会社グラファーが運営しています。ご希望の利用方法を一つ選び、次の画面に進んでください。

**新規登録**  
初めてご利用の方

グラファーアカウントの会員登録すると、申請書の一時保存や申請履歴の確認ができます。登録は無料です。

**新規登録**

**グラファーアカウントにログイン**  
この申請を利用されたことがある方

**ログイン**

3つの方法があります。  
いずれか一つ選び、画面の説明に沿って必要項目を入力してください。

**ゲスト利用**  
会員登録せずに利用する方






グラファーアカウントの会員登録は不要で、メールアドレスの確認のみで利用します。申請はできますが、一時保存や申請履歴の確認など一部機能が使えません。

**ゲスト利用**

# 利用規約に同意し申請を開始

**申請の流れ**

- この申請では、申請の途中で、スマホアプリを使用して電子署名を行います。
- パソコンまたはタブレットから申請する場合は、申請の途中で二次元コードの読み取りが必要です。二次元コードの読み取り操作がご不安な方はスマートフォンから申請をおすすめします。

 Webブラウザ 申請内容の入力	 スマホアプリ 電子署名	 Webブラウザ 申請内容の送信	 経路報告 自治体での確認	 メール・郵送 申請結果の確認
---	---	--	--	--

**お急ぎの方はGraffer市へお問い合わせください**

この申請ではオンラインで申請書を送信した後、自治体で申請書の受付作業を行うため、申請完了までお時間をいただきます。

**利用規約をご確認ください**

利用規約  をお読みのうえ同意して、ご利用に必要な物の確認に進んでください。

利用規約に同意する

**ご利用に必要な物の確認へ進む**

チェックを入れ、「ご利用に必要な物の確認へ進む」をクリック

画面遷移後、下へスクロール。  
アプリは既にダウンロードしているが、  
もう一度「アプリのダウンロードへ進む」  
をクリック。

**アプリのダウンロードへ進む**

画面遷移後、クリック

アプリをダウンロードしてから、次へ進んでください

**新規登録またはログインへ進む**

# 申請情報の入力

名前（カナ）と電話番号を入力し、次へ進むをクリックしてください。

同意にチェックし、次へ進むをクリック

石狩市 スマート申請

令和5年度市・道民税の申告（収入0円の方、非課税収入のみの方限定）

入力の状況 33%

### 入力フォーム

#### 申請者の情報

名前

署名時にマイナンバーカードから自動入力

名前（カナ） 必須  
イシカリ タロウ

住所

署名時にマイナンバーカードから自動入力

生年月日（西暦）

署名時にマイナンバーカードから自動入力

電話番号 必須  
日中に連絡が取れる電話番号を入力してください  
090-1111-1111

メールアドレス 自動入力

次へ進む

< 申請の概要等の確認に戻る

# 電子署名

石狩市 スマート申請

令和5年度市・道民税の申告（収入0円の方、非課税収入のみの方限定）

入力状況 67%

## 入力フォーム

### 申請前にチェック

必須


改めて紙で申告書を提出する必要はありません

この手続きにより申告することを同意します

次へ進む

< 戻る

同意にチェックし、次へ進むをクリック



入力内容を確認し、電子署名へ進むをクリック

石狩市 スマート申請

令和5年度市・道民税の申告（収入0円の方、非課税収入のみの方限定）

入力状況 100%

## 入力内容の確認

申請する内容を確認してください。この後、申請する内容は編集できません。

### 手続き名

令和5年度市・道民税の申告（収入0円の方、非課税収入のみの方限定）

### 申請者の情報

申請者の種別 必須

個人 [編集](#)

名前  
署名時にマイナンバーカードから自動入力されます  
名前（カナ） 必須

イシカリ タロウ [編集](#)

住所  
署名時にマイナンバーカードから自動入力されます  
生年月日（西暦）  
署名時にマイナンバーカードから自動入力されます  
電話番号 必須

090-1111-1111 [編集](#)

メールアドレス 自動入力

### 申請前にチェック

必須


この手続きにより申告することを同意します [編集](#)

電子署名へ進む

# 電子署名

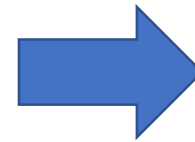
## 電子署名アプリを起動

端末にインストールした「Graffer電子署名アプリ」を起動して電子署名してください



**端末内のアプリで署名する**

クリック



マイナンバーカードの暗証番号（6桁以上）を入力し、次へをクリック

## 暗証番号を入力

マイナンバーカードの署名用電子証明書用の暗証番号を入力してください。

暗証番号を表示

署名用電子証明書用暗証番号は、マイナンバーカードを受け取ったときに、市区町村の窓口で、自身が設定した6～16文字の英数字(英語大文字)です。忘れた場合、市区町村の窓口で再設定できます。

**次へ**

戻る



# 電子署名

### マイナンバーカードの読み取り

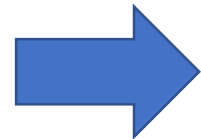
1. カードを机に置きます。
2. NFC・Felica（おサイフケータイ）の機能をONにします。
3. スマートフォン裏のNFCマーク ・Felicaマーク をマイナンバーカードの中央にぴったり重ねて動かさないようにします。



**読み取りを開始**

戻る

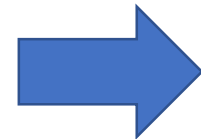
クリック



### 読み取りの準備ができました

マイナンバーカードとスマートフォンをぴったり重ねて、動かさないでください。20秒から30秒で読み取りが完了します。

戻る



クリック

### 住所と氏名を確認

マイナンバーカードのICチップから、住所と氏名を読み取りました。「マイナンバーカードのICチップ内の住所、氏名」は、ご自身で把握している「住民票の住所、氏名」と一致していますか？

マイナンバーカードのICチップ内の住所  
北海道石狩市

マイナンバーカードのICチップ内の氏名

**住民票と一致しています**

住民票と一致していません

# 最終確認し申請

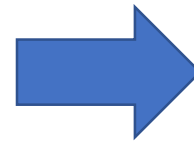
## 申請ページに戻る

電子署名が完了しました。Webブラウザの申請ページに戻って、申請を続けてください。

申請ページが標準ブラウザで起動します。

申請ページに戻る

クリック



申請完了後、申請した旨のメールが設定されたアドレスに送信されます。市役所での審査が終了しましたら、完了メールが送信されます。

石狩市 スマート申請

令和5年度市・道民税の申告（収入0円の方、非課税収入のみの方限定）

入力の状況 100%

### 申請内容の確認

#### 申請者の情報

申請者の種別  
個人

名前  
名前（カナ）  
イシカリ タロウ

住所  
北海道石狩市

生年月日（西暦）

電話番号  
090-1111-1111

メールアドレス

#### 申請前にチェック

この手続きにより申告することを同意します

この内容で申請する

申請内容を確認し、申請する